## 1 COZINHA
ESCALA 1/25

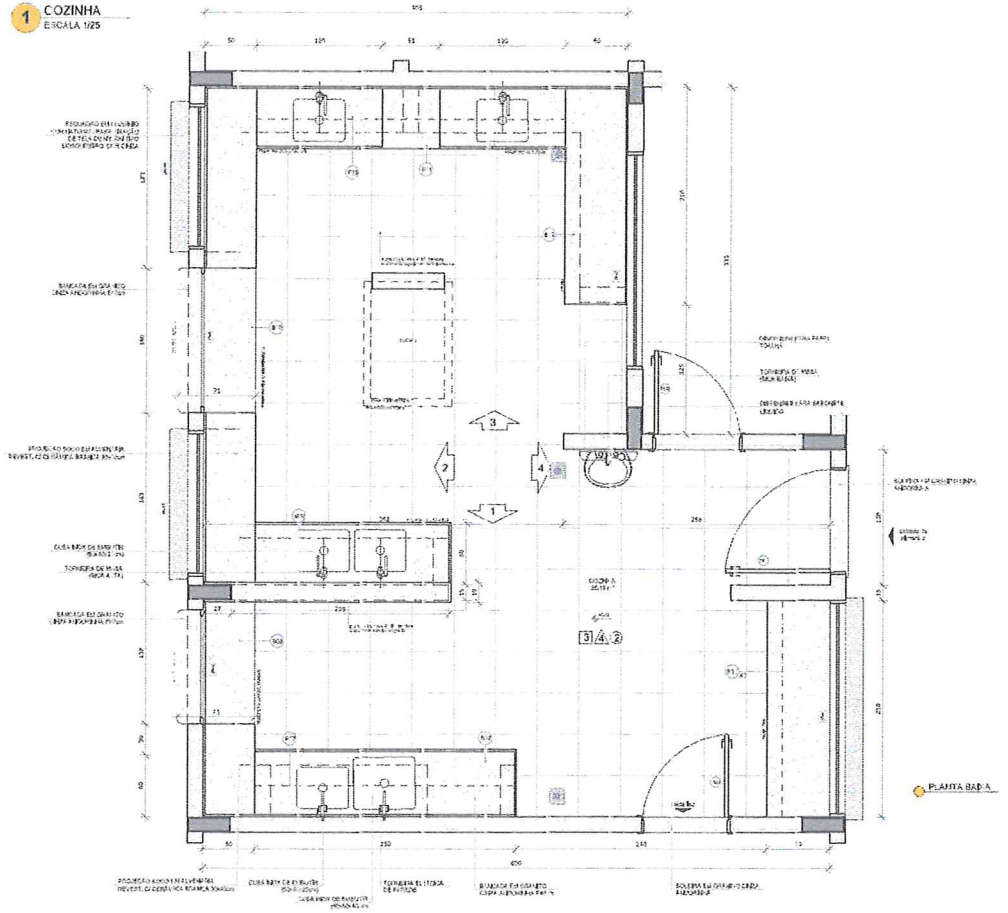

PLANTA BAIXA

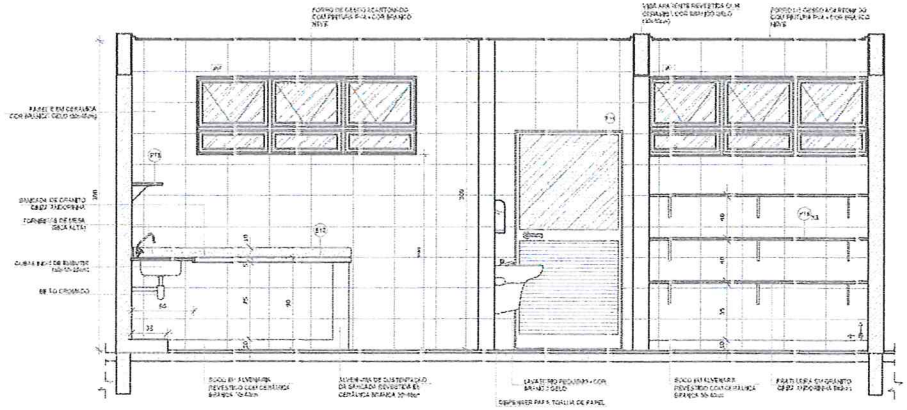

VISTA 4

NOTAS

- MEDIDAS E ALTURAS EM METROS
- VERIFICAR POSIÇÃO EXATA DE ESPERAS NO PROJETO ESTRUTURAL
- VERIFICAR DETALHES CONSTRUTIVOS PERTINENTES NAS PRANCHAS DE DETALHAMENTO
- EM CASO DE CONFLITO DE INFORMAÇÕES ENTRE O PROJETO GRÁFICO E O MEMORIAL DESCRITIVO, PREVALECE A INFORMAÇÃO CONTIDA NESTES ÚLTIMOS
- ALTERAÇÕES NESTE PROJETO DEVEM SER COM AUTORIZAÇÃO EXPRESSA DO FNDE

REFERÊNCIAS

- PLANILHA DE QUANTITATIVOS
- MEMORIAL DESCRITIVO E ESPECIFICAÇÕES TÉCNICAS

LEGENDA

| | | | |
|---|---|---|---|
| INDICAÇÃO NÍVEIS PLANTA E CORTE | | INDICAÇÃO DE VISTAS | |
| INDICAÇÃO DE CORTES | | ESPECIFICAÇÕES DE MATERIAL | |
| INDICAÇÃO DE FACHADAS | | INDICAÇÃO DE ERROS | |
| INDICAÇÃO DE PORTAS E JANELAS | | INDICAÇÃO DE ELEMENTOS (BANCADAS, PAVELEIRAS E ETC.) | |

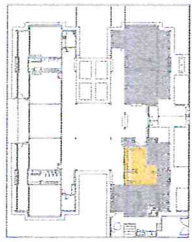

CROQUI DE REFERÊNCIA

| Nº | DATA | DESCRIÇÃO |
|---|---|---|
| 02 | JANEIRO/2017 | Atendimento à NBR 9050/2015: Alteração quadro de áreas, ventilação lavabo 1 e 2, altura do obstáculo, detalhe levantamento altura do lavatório nos sanitários, cor das portas e das esquadrias e alteração da porta PA4; Acréscimo das duchas higiênicas e acessórios nos sanitários. Retirada do chapa de aço abaixo da pia cozinha. |
| 01 | AGOSTO/2016 | Alteração paredes + sanitários para tubulação hidráulica e detalhes; sem alteração da área da edificação. |

CONTROLE DE REVISÕES

FNDE Fundo Nacional de Desenvolvimento da Educação

Ministério da Educação

PROJETO PADRÃO - FNDE

PROPRIETÁRIO: :

ENDEREÇO:

MUNICÍPIO -- UF:

PROPRIETÁRIO

RESP. TÉCNICO CREA

AUTOR DO PROJETO CAU

CELFO

CREA

RA

OBSERVAÇÕES:

PROGRAMA PROINFÂNCIA - PROJETO TIPO 2

PROJETO DE ARQUITETURA

COORDENAÇÃO: CGEST - Coordenação Geral de Infraestrutura Educacional

AMPLIAÇÃO BLOCO A
COZINHA

ARQ

REVISÃO: R.00 / R.01 / R.02

ESCALA: 1/25

DATA REVISÃO: JANEIRO/2017

FORMATO: A1(594 x 841)

PRANCHA: 23/35

## 1 COZINHA
ESCALA 1/25

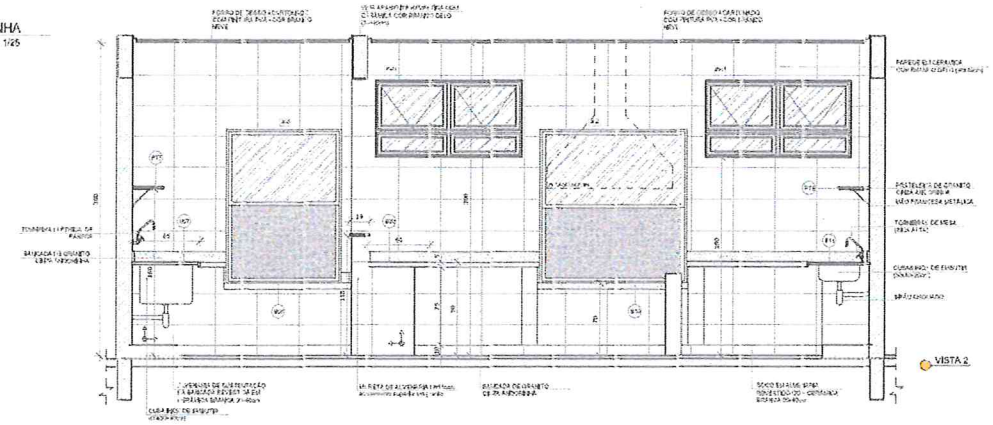


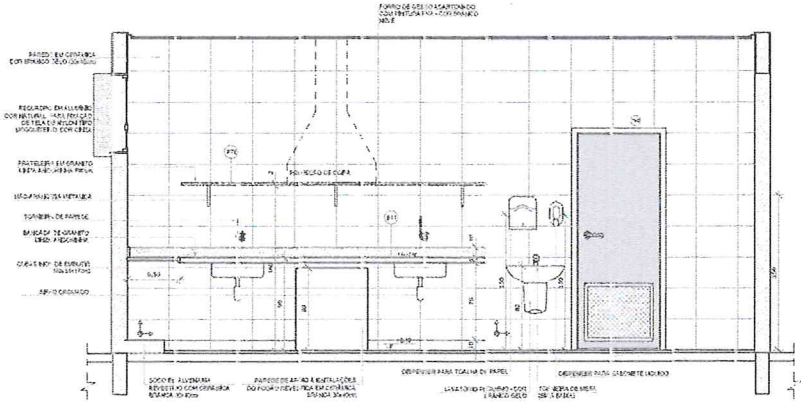


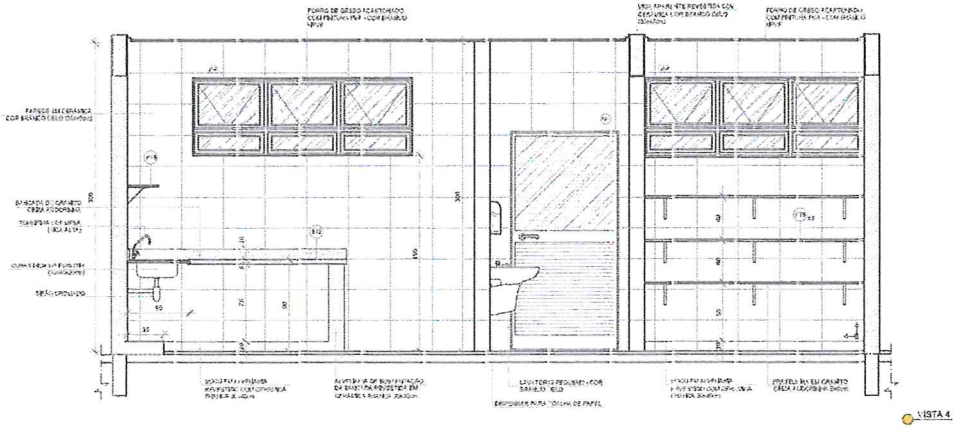


NOTAS

- MEDIDAS EM METROS
- VERIFICAR POSIÇÃO EXATA DOS PILARES NO PROJETO ESTRUTURAL.
- VERIFICAR DETALHES CONSTRUTIVOS VERTICAIS E NA PRANCHA DE DETALHAMENTO.
- EM CASO DE CONFLITO DE INFORMAÇÕES ENTRE O PROJETO GRÁFICO E O MEMORIAL DESCRITIVO, PREVALECE A INFORMAÇÃO CONTIDA NESTE ÚLTIMO.
- ALTERAÇÕES DESTE PROJETO DEVERÃO COM AUTORIZAÇÃO EXPRESSA DO FNDE

REFERÊNCIAS

- PLANILHA DE QUANTITATIVOS
- MEMORIAL DESCRITIVO E ESPECIFICAÇÕES TÉCNICAS

| LEGENDA: | | | |
|---|---|---|---|
| 6 / 7 | INDICAÇÃO NIVEIS PLANTA E CORTE | | INDICAÇÃO DE VISTAS |
| 4 | INDICAÇÃO DE CORTES | 1 A 1 | ESPECIFICAÇÕES DE MATERIAIS |
| 02 | INDICAÇÃO DE FACHADAS | X | INDICAÇÃO DE EIXOS |
| P1 A P | INDICAÇÃO DE PORTAS E JANELAS | E.C.X | INDICAÇÃO DE ELEMENTOS (BANCADAS, PIA, TELEMAS E ETC.) |

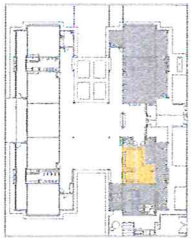

CROQUI DE REFERÊNCIA

| Nº | DATA | DESCRIÇÃO |
|---|---|---|
| 02 | JANEIRO/2017 | Atendimento à NBR 9050/2015: Alteração quadro de áreas, sanitário adaptado 1 e 2, altura da bacia/banco, mobília e equipamento, altura do chuveiro na sanitário, cor das portas e das soleiras e peitoris da ocupação PAE. Acréscimo das duchas higiênicas e saboneteiras em aço inox. Retirada da cesta de lixo abaixo da pia/cuba. |
| 01 | AGOSTO/2015 | Alteração caixilho - sm #1 para substituição Maxibar e detalhamento; alteração da altura da pia/bancada. |

CONTROLE DE REVISÕES

FNDE Fundo Nacional de Desenvolvimento da Educação — Ministério da Educação

PROJETO PADRÃO - FNDE

PROPRIETÁRIO: :

ENDEREÇO:

MUNICÍPIO – UF:

PROPRIETÁRIO

RESP. TÉCNICO — CREA

AUTOR DO PROJETO — CAU

ELFO — CREA — RA

OBSERVAÇÕES:

PROGRAMA PROINFÂNCIA - PROJETO TIPO 2

PROJETO DE ARQUITETURA

COORDENAÇÃO: CGEST - Coordenação Geral de Infraestrutura Educacional

AMPLIAÇÃO BLOCO A
COZINHA

ARQ

REV. ARQ: R.01 / R.02 / R.03

ESCALA: 1:25

FORMATO: A1(594 x 841)

DATA: JANEIRO/2017

PRANCHA: 24/35

## 1 DESPENSA
ESCALA 1/25

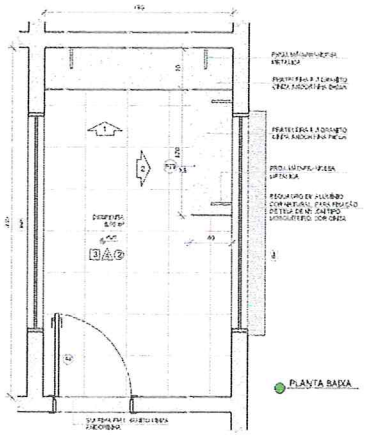

PLANTA BAIXA

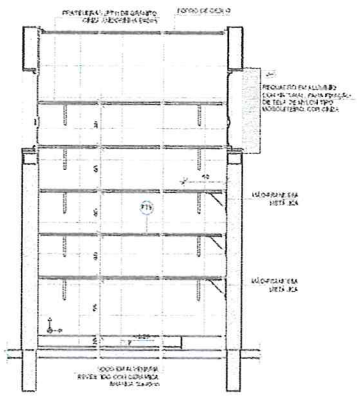

VISTA 1

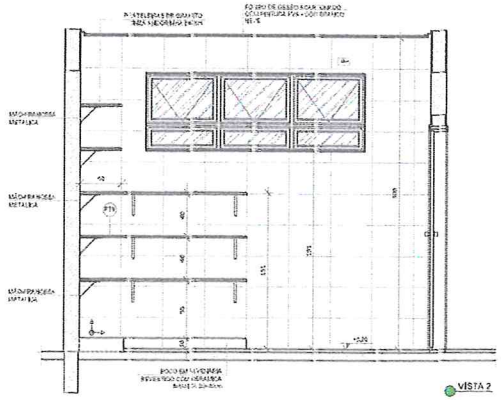

VISTA 2

## 2 VESTIÁRIOS
ESCALA 1/25

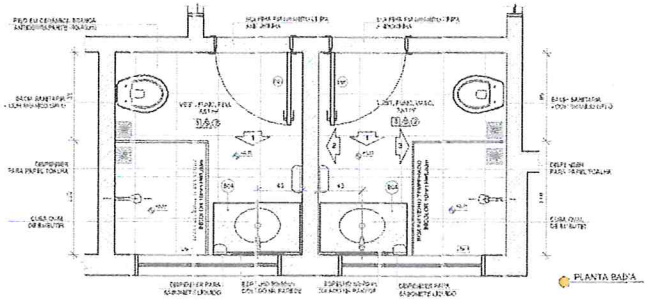

PLANTA BAIXA

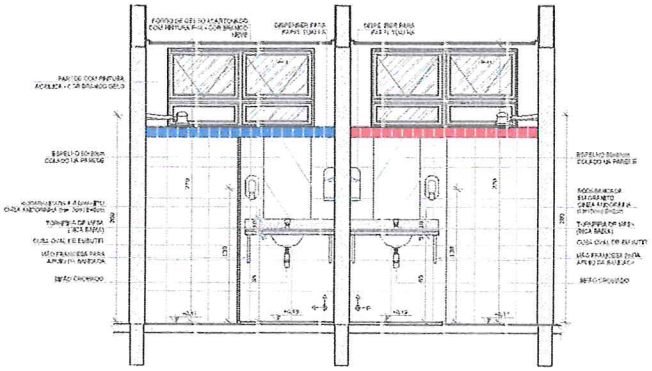

VISTA 1

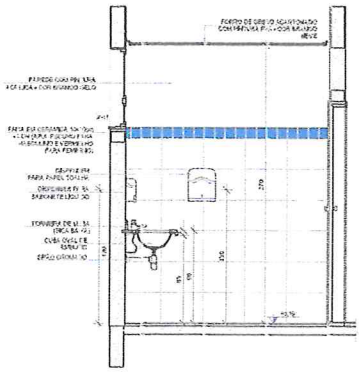

VISTA 2

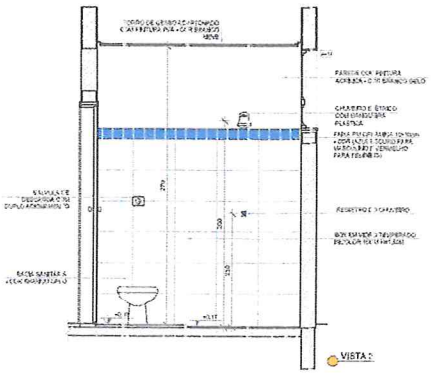

VISTA 3

NOTAS

- MEDIDAS E COTAS EM METROS
- VERIFICAR A POSIÇÃO EXATA DE ELEMENTOS NO PROJETO ESTRUTURAL
- VERIFICAR DETALHES CONSTRUTIVOS PERTINENTES NAS PRANCHAS DE DETALHAMENTO
- EM CASO DE CONFLITO DE INFORMAÇÕES ENTRE O PROJETO GRÁFICO E O MEMORIAL DESCRITIVO, PREVALECE A INFORMAÇÃO CONTIDA NO MEMORIAL
- ALTERAÇÕES NESTE PROJETO SOMENTE COM AUTORIZAÇÃO EXPRESSA DO FNDE

REFERÊNCIA

- PLANILHA DE QUANTITATIVOS
- MEMORIAL DESCRITIVO E ESPECIFICAÇÕES TÉCNICAS

LEGENDA

| | | | |
|---|---|---|---|
| INDICAÇÃO NAS PLANTAS E CORTE | | INDICAÇÃO DE VISTAS | |
| INDICAÇÃO DE CORTES | | ESPECIFICAÇÕES DE MATERIAL | |
| INDICAÇÃO DE FACHADAS | | INDICAÇÃO DE ERRO | |
| INDICAÇÃO DE PORTAS E JANELAS | | INDICAÇÃO DE ELEMENTOS (BANCADAS, PEITORIAIS E ETC.) | |

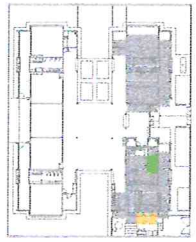

CROQUI DE REFERÊNCIA

| Nº | DATA | DESCRIÇÃO |
|---|---|---|
| 02 | JANEIRO 2017 | Atendimento à NBR 9050/2015: Alteração quadro de áreas, ventilação de ambientes 1 e 2, altura do condicionador, instalação e equipamento, altura da cerâmica nos pontos de água dos pontos e dos pontos elétricos e altura da porta PAF. Acessórios das duchas higiênicas e acessórios complementares. Retirada da cerâmica de piso abaixo da pia (área). |
| 01 | AGOSTO 2016 | Alteração de cores - em A1 para tubulação hidráulica e detalhes; e por alteração da altura da platibanda. |

CONTROLE DE REVISÕES

FNDE Fundo Nacional de Desenvolvimento da Educação

Ministério da Educação

PROJETO PADRÃO - FNDE

PROPRIETÁRIO: :

ENDEREÇO:

MUNICÍPIO - UF:

PROPRIETÁRIO

RESP. TÉCNICO CREA

AUTOR DO PROJETO CAU

CLIENTE

CREA

RA

OBSERVAÇÕES:

PROGRAMA PROINFÂNCIA - PROJETO TIPO 2

PROJETO DE ARQUITETURA

COORDENAÇÃO: CGEST - Coordenação Geral de Infraestrutura Educacional

AMPLIAÇÃO HLOCO A
DESPENSA E VESTIÁRIOS

ARQ

REV. ESQ. / REV. / REV.

ESCALA: 1/25

DATA: MARÇO JANEIRO/2017

FOLHA: 25/35

ARQUIVO: A1/A3

## 1 LAVANDERIA E ROUPARIA
ESCALA 1/25

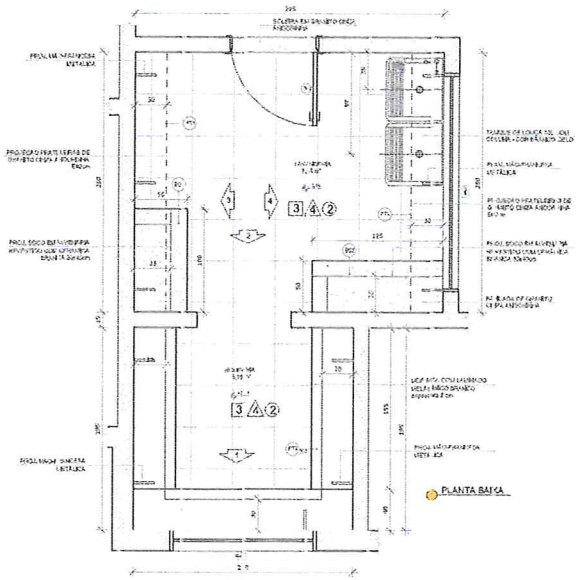

PLANTA BAIXA

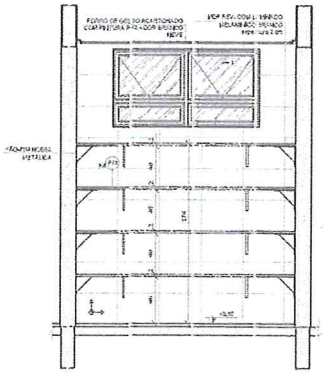

VISTA 1

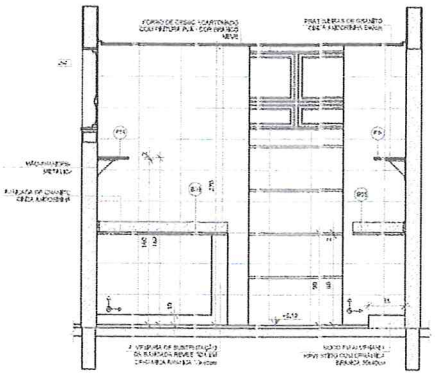

VISTA 2

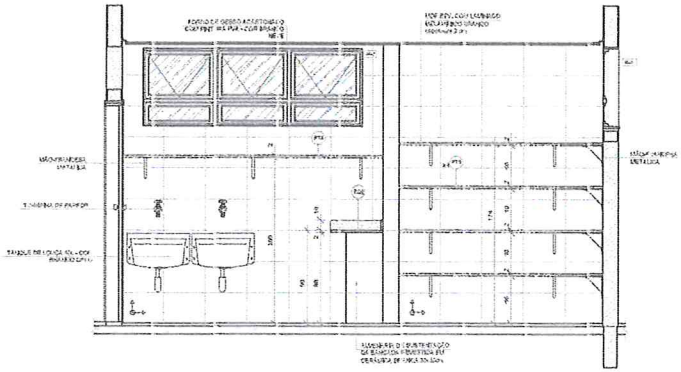

VISTA 4

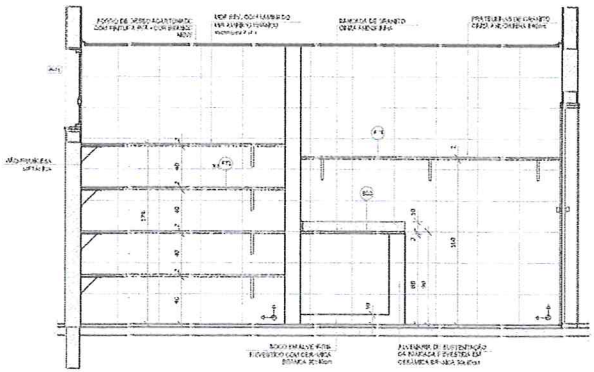

VISTA 3

NOTAS

- MEDIDAS EM MILÍMETROS
- VERIFICAR A POSIÇÃO EXATA DOS PILARES NO PROJETO ESTRUTURAL
- VERIFICAR DETALHES CONSTRUTIVOS REFERENTES AS FRAGMENTOS DE DETALHAMENTO
- EM CASO DE CONFLITO DE INFORMAÇÕES ENTRE O PROJETO GRÁFICO E O MEMORIAL DESCRITIVO, PREVALECE A INFORMAÇÃO CONTIDA NOS DESENHOS
- ALTERAÇÕES NESTE PROJETO DEVERÃO SER COM AUTORIZAÇÃO EXPRESSA DO FNDE

REFERÊNCIAS

- PLANILHA E QUANTITATIVOS
- MEMORIAL DESCRITIVO E ESPECIFICAÇÕES TÉCNICAS

LEGENDA

| | | | |
|---|---|---|---|
| INDICAÇÃO NA VISTA PLANTA E CORTE | | INDICAÇÃO DE VISTAS | |
| INDICAÇÃO DE CORTES | | ESPECIFICAÇÕES DE MATERIAIS | |
| INDICAÇÃO DE FACHADAS | | INDICAÇÃO DE ERRO | |
| INDICAÇÃO DE PORTAS E JANELAS | | INDICAÇÃO DE ELEMENTOS (BANCADAS, PRATELEIRAS E ETC.) | |

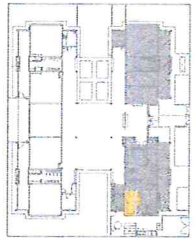

CROQUI DE REFERÊNCIA

| Nº | DATA | DESCRIÇÃO |
|---|---|---|
| 02 | JANEIRO/ 2017 | Atendimento à NBR de 09/ 2015: Alterações quadro de portas, mobiliário kit não 1 e 2, altura do platibanda, mobiliário e equipamento, altura da platibanda nos aparelhos, corte das paredes e detalhe da porta PA10. Acréscimo das cochas hidráulicas e sanitários acessíveis, Retirada de chapa de aço ondulada de piso (PA04). |
| 01 | AGOSTO/ 2016 | Alteração paredes + sh 01 para substituição hidráulica e detalhes, retoque alteração da altura da platibanda. |
| Nº | DATA | DESCRIÇÃO |

CONTROLE DE REVISÕES

FNDE Fundo Nacional de Desenvolvimento da Educação

Ministério da Educação

PROJETO PADRÃO - FNDE

PROPRIETÁRIO : 

ENDEREÇO:

MUNICÍPIO -- UF:

PROPRIETÁRIO

RESP. TÉCNICO CREA

AUTOR DO PROJETO CAU

DATA CREA

RA

OBSERVAÇÕES:

PROGRAMA PROINFÂNCIA - PROJETO TIPO 2

PROJETO DE ARQUITETURA

COORDENAÇÃO: DGEST - Coordenação Geral de Infraestrutura Educacional

AMPLIAÇÃO BLOCO A
LAVANDERIA E ROUPARIA

ARQ

REV. ESQ. R.01 R.02 R.03

ESCALA 1/25

DATA REVISÃO JANEIRO/2017

FORMATO A1(594 x 841)

PRANCHA 26/35

## 1 SANITÁRIO INFANTIL 1
ESCALA 1/25

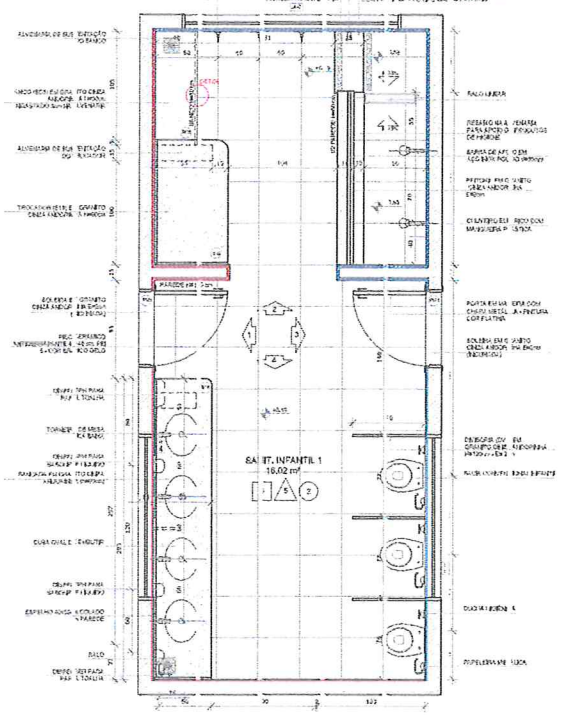


PLANTA BAIXA

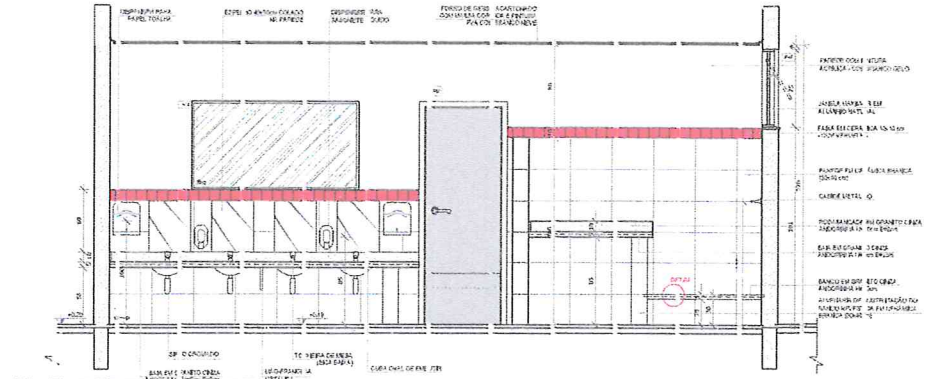

VIST. 1

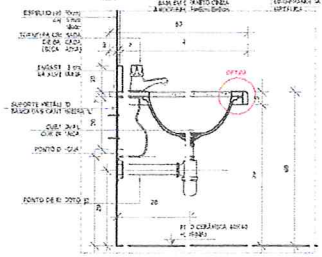

DETALHE 1 - CORTE
Bancada de granito Branco Ceraneve
Escala: 1/10

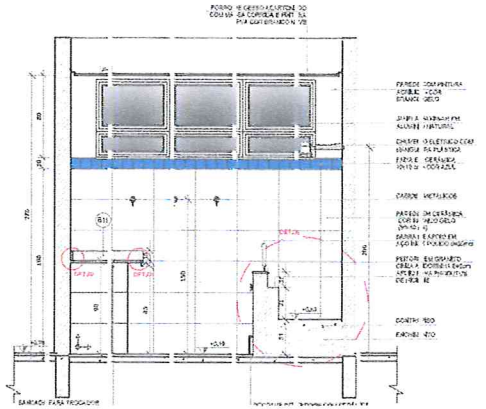

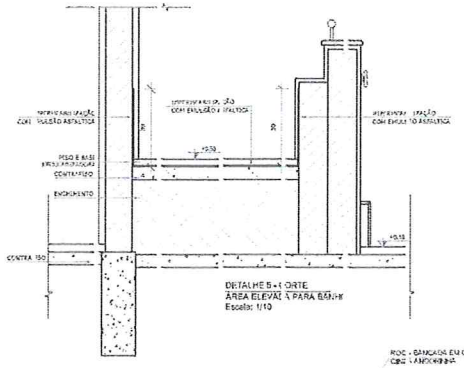

DETALHE 5 - CORTE
ÁREA ELEVADA PARA BANHO
Escala: 1/10

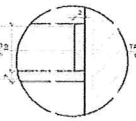

DETALHE 2 - CORTE
Rodapé lisos da granito
sem escala

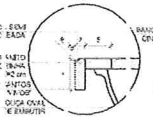

DETALHE 3 - CORTE
Bancada de granito - cuba de embutir
sem escala

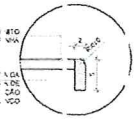

DETALHE 4 - CORTE
Balcão de granito
sem escala

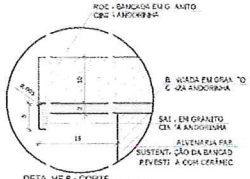

DETALHE 6 - CORTE
Bancada de granito - área seca
sem escala

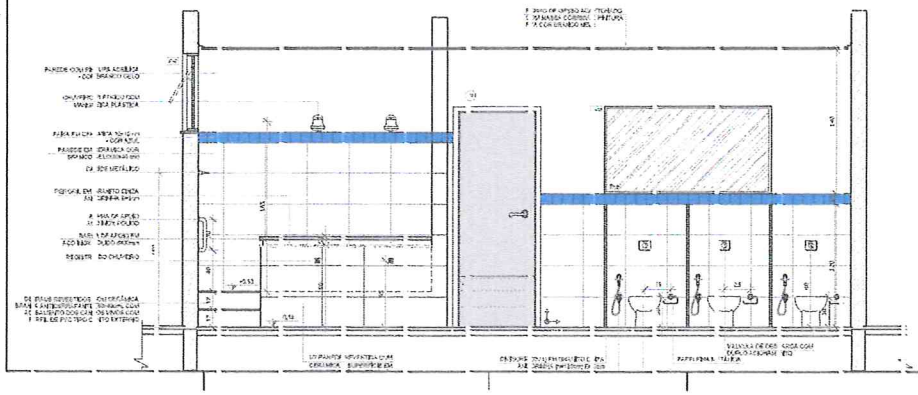

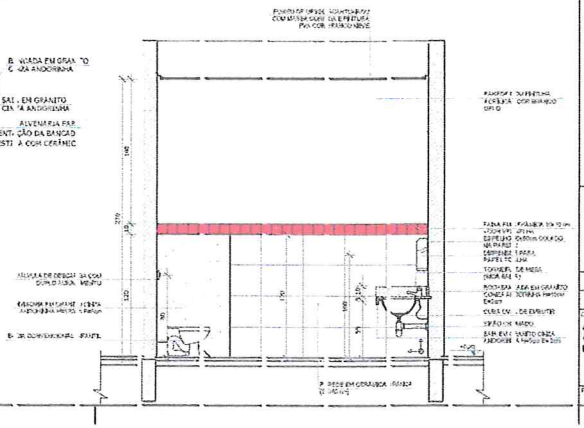

NOTAS

- MEDIDAS E NÍVEIS EM METROS
- VERIFICAR DIVISÕES DA ARQUITETURA E ESPERAS NO PROJETO ESTRUTURAL
- VERIFICAR ETAPAS CONSTRUTIVAS PERTINENTES NAS PRANCHAS DE DETALHAMENTO
- EM CASO DE CONFLITO DE INFORMAÇÕES ENTRE O PROJETO GRÁFICO E O MEMORIAL DESCRITIVO, PREVALECE A INFORMAÇÃO CONTIDA NOS DESENHOS
- ALTERAÇÕES NESTE PROJETO SOMENTE COM A AUTORIZAÇÃO EXPRESSA DO FNDE

REFERÊNCIA :

- PLANILHA DE QUANTITATIVOS
- MEMORIAL DESCRITIVO E ESPECIFICAÇÕES TÉCNICAS

LEGENDA :

| | | | |
|---|---|---|---|
| INDICAÇÃO DE PLANTA E CORTE | | | INDICAÇÃO DE VISTAS |
| INDICAÇÃO DE CORTE | | | ESPECIFICAÇÕES DE MATERIAIS |
| INDICAÇÃO DE ACHADA | | | INDICAÇÃO DE ESPERA |
| INDICAÇÃO DE PORTAS E JANELAS | | | INDICAÇÃO DE ELEMENTOS (BANCADAS, P... ELEMENTO FIXO) |

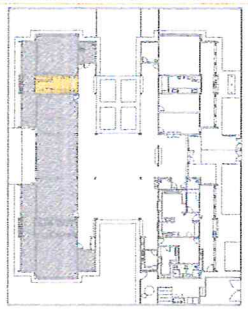

CROQUI DE REFERÊNCIA

| Nº | DATA | DESCRIÇÃO |
|---|---|---|
| 02 | JAN/2017 | Alteração conforme NBR 9050/2015: bacia sanitária infantil de 1 a 2 anos, altura do assento, modelo, fixação e acabamento; barra de apoio lateral nos sanitários, por conformidade com a altura da barra PNE; altura das portas dos boxes, por conformidade com a altura da porta PNE; fixação das chapas de aço abaixo de pia; ajuste de dimensões e detalhes. |
| 01 | AGOSTO/2016 | Alteração das medidas para adequação de detalhes e detalhes; entre alteração da altura da distância |
| Nº | DATA | DESCRIÇÃO |

CONTROLE DE REVISÕES

FNDE Fundo Nacional de Desenvolvimento da Educação — Ministério da Educação

PROJETO PADRÃO - FNDE

PROPRIETÁRIO :

ENDEREÇO:

MUNICÍPIO - UF:

PROPRIETÁRIO

RESP. TÉCNICO — CREA

AUTOR DO PROJETO — CAU

DATA — CREA

RA

OBSERVAÇÕES :

PROGRAMA PRO INFÂNCIA - PROJETO TIPO 2
PROJETO DE ARQUITETURA

COORDENAÇÃO: COEST - Coordenação Geral de Infraestrutura Educacional

AMPLIAÇÃO DO BLOCO B
SANITÁRIO INFANTIL 1

ARQ

FORMATO A1(594 - 841) — REV. 00 / 00 / 00 / 00 — ESCALA INDICADA — DATA: OUTUBRO JAN/2017

27/35

## 1 SANITÁRIO INFANTIL 2
ESCALA 1:25

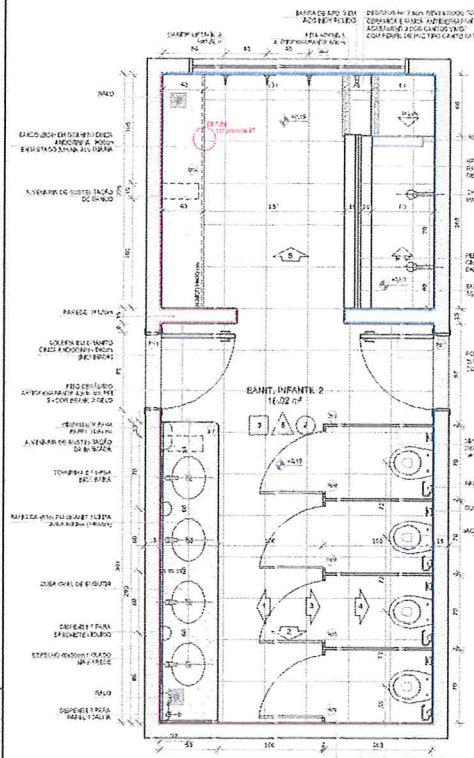


PLANTA BAIXA

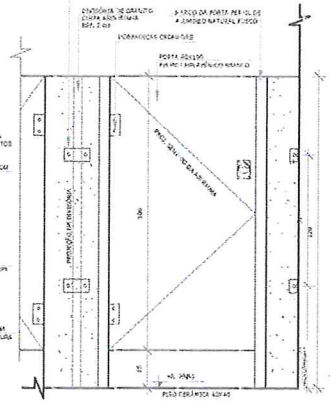

DETALHE 7 - VISTA
DIVISÓRIA E PORTA DO SANITÁRIO
Escala: 1:10

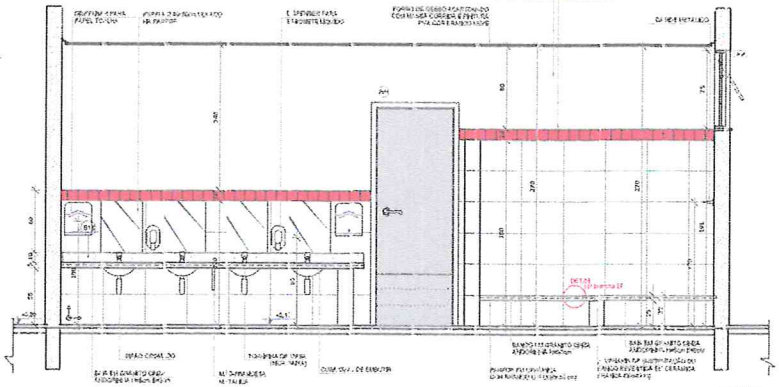

VISTA 1



DETALHE 6 - VISTA/ CORTE
DIVISÓRIA E PORTA DO SANITÁRIO
Escala: 1:10

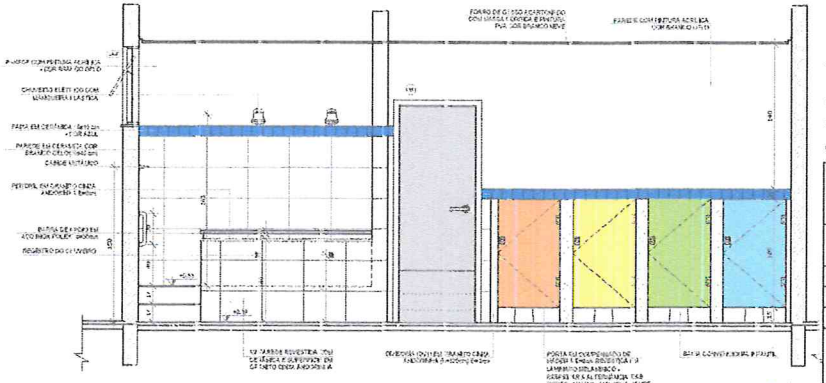

VISTA 3

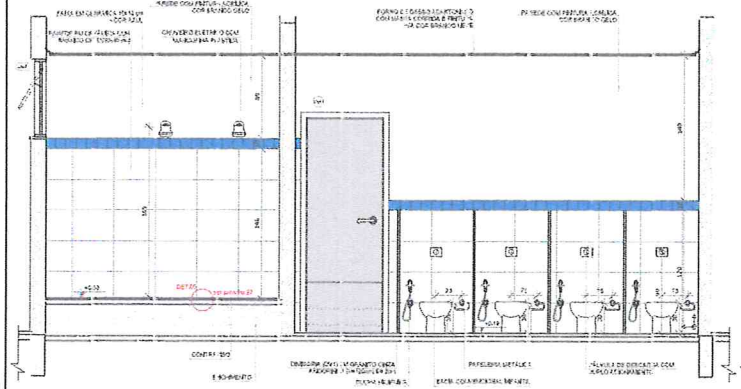

VISTA 4

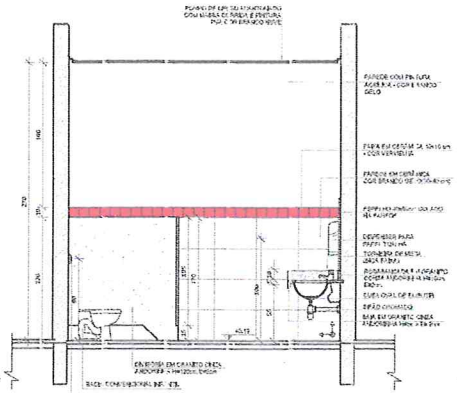

VISTA 2

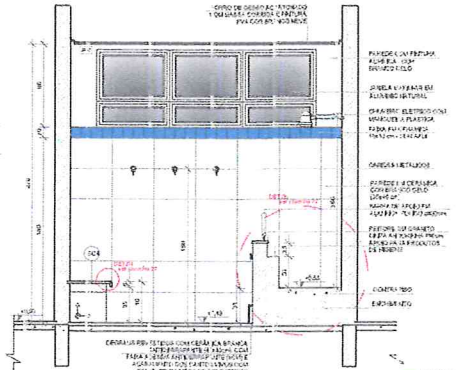

VISTA 5

NOTAS

- MEDIDAS E ÂNGULOS ESTÉTICOS
- VERIFICAR: MEDIÇÃO EXATA DE ELEMENTOS NO PROJETO ESTRUTURAL;
- VERIFICAR: DETALHES CONSTRUTIVOS PERTINENTES NAS PROJETOS DE ARQUITETURA;
- EM CASO DE CONFLITO DE INFORMAÇÕES ENTRE O PROJETO GRÁFICO E O MEMORIAL DESCRITIVO, PREVALECE A INFORMAÇÃO CONTIDA NO DESCRITIVO;
- ALTERAÇÃO SÓ DESTE PROJETO POSSUIRÁ COM A AUTORIZAÇÃO EXPRESSA DO PAOS

REFERÊNCIAS

- PLANILHA DE QUANTITATIVOS;
- MEMORIAL DESCRITIVO E ESPECIFICAÇÕES TÉCNICAS

LEGENDA:

| | | | |
|---|---|---|---|
| | INDICAÇÃO DE CORTES | | INDICAÇÃO DE DETALHE |
| | INDICAÇÃO DE FACHADAS | | ESPECIFICAÇÕES DE MATERIAIS |
| | INDICAÇÃO DE PORTAS E JANELAS | | INDICAÇÃO DE ERROS |
| | | | INDICAÇÃO DE ELEMENTOS (BANCADAS, PATELEIRAS E ETC.) |

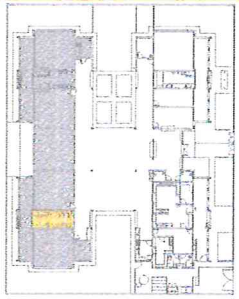

CROQUI DE REFERÊNCIA

| Nº | DATA | DESCRIÇÃO |
|---|---|---|
| 02 | JANEIRO/2017 | Atendimento à NBR 9050/2015: Alteração quadro de áreas, sanitário infantil 1 e 2, altura do lavatório, mobília e equipamento, altura da ombreira nos sanitários, por dos portões dos sanitários e alt. da da porta PAE; Acréscimo das duchas higiênicas e escaninhos em escola. Retirada da chapa de aço abaixo de pias metálicas. |
| 01 | AGOSTO/2015 | Alteração cuvedes - vs 01 para substituição hidráulica e detalhamento alteração do efeito da platibanda. |

CONTROLE DE REVISÕES

FNDE Fundo Nacional de Desenvolvimento da Educação — Ministério da Educação

PROJETO PADRÃO - FNDE

PROPRIETÁRIO: :

ENDEREÇO:

MUNICÍPIO -- UF:

PROPRIETÁRIO

RESP. TÉCNICO — CREA

AUTOR DO PROJETO — CAU

DLFD — CREA

RA

OBSERVAÇÕES:

PROGRAMA PROINFÂNCIA - PROJETO TIPO 2
PROJETO DE ARQUITETURA

COORDENAÇÃO: CGEST - Coordenação Geral de Infraestrutura Educacional

AMPLIAÇÃO DO BLOCO B
SANITÁRIO INFANTIL 2

ARQ

REVISÃO: R.00 / R.0 / R.01

ESCALA: INDICADA

DATA: SETEMBRO / DEZEMBRO/2017

FORMATO: A1(594 x 841)

PRANCHA: 28/35

## 1 SANITÁRIO PCD INFANTIL
ESCALA: 1/25

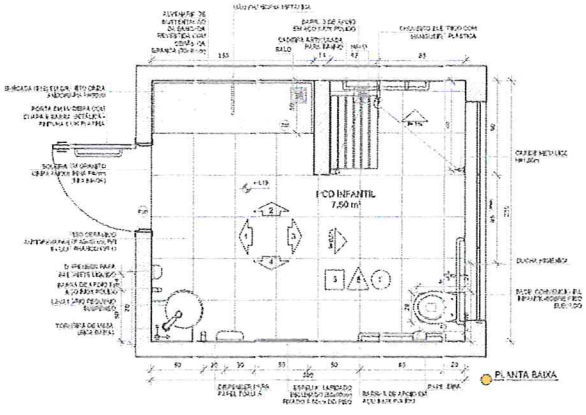


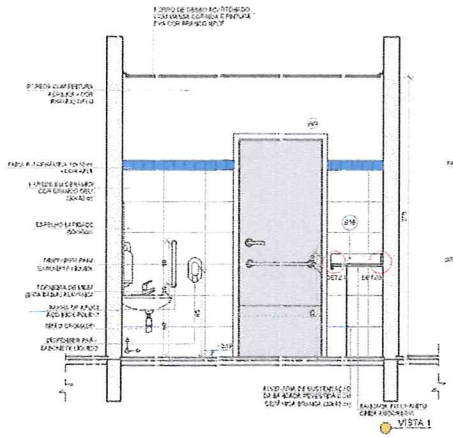


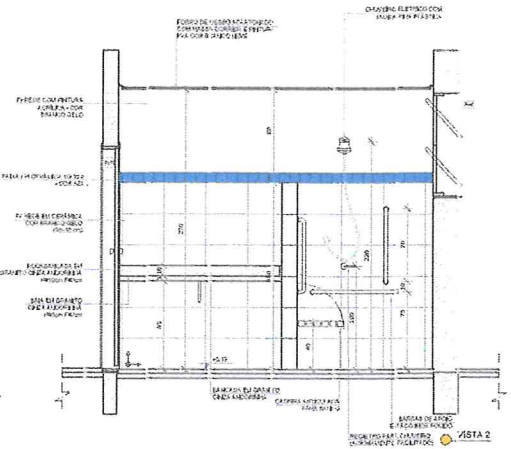


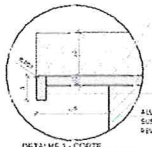

DETALHE 1 - CORTE
Bancada de granito - área pcd
sem escala

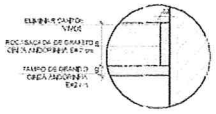

DETALHE 2 - CORTE
Rodabancada de granito
sem escala

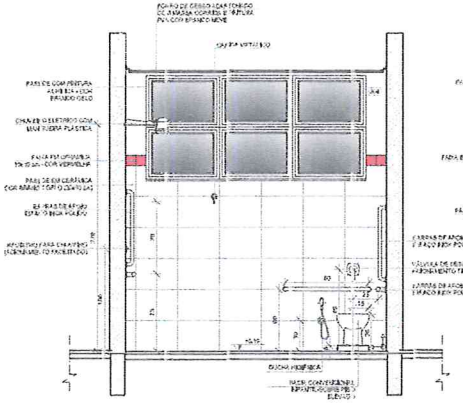


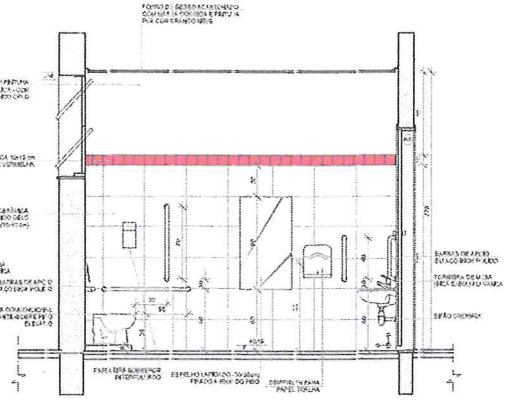


## 2 ALMOXARIFADO
ESCALA: 1/25

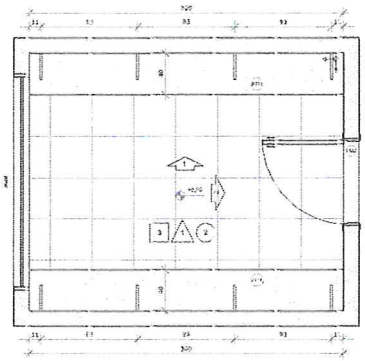

PLANTA BAIXA

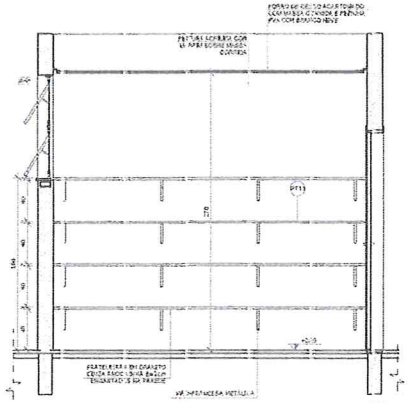


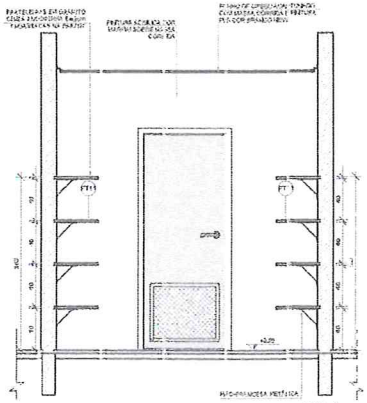


NOTAS

- MEDIDAS E COTAS EM METROS
- VERIFICAR A POSIÇÃO EXATA DE E PILARES NO PROJETO ESTRUTURAL
- VERIFICAR DETALHES CONSTRUTIVOS PERTINENTES NAS PRANCHAS DE DETALHAMENTO
- EM CASO DE CONFLITO DE INFORMAÇÕES ENTRE O PROJETO GRÁFICO E O MEMORIAL DESCRITIVO, PREVALECE A INFORMAÇÃO CONTIDA NO DESENHO
- ALTERAÇÕES NESTE PROJETO SOMENTE COM A TOMADA DE EXPRESSA DO PARDE

REFERÊNCIAS

- PLANILHA DE QUANTITATIVOS
- MEMORIAL DESCRITIVO E ESPECIFICAÇÕES TÉCNICAS

LEGENDA

| | | | |
|---|---|---|---|
| | INDICAÇÃO DE VISTAS | | INDICAÇÃO DE VISTAS |
| | INDICAÇÃO DE CORTES | | ESPECIFICAÇÕES DE MATERIAIS |
| | INDICAÇÃO DE FACHADAS | | INDICAÇÃO DE EIXOS |
| | INDICAÇÃO DE PORTAS E JANELAS | | INDICAÇÃO DE ELEMENTOS (BANCADAS, PAINÉIS, ETC.) |

CROQUI DE REFERÊNCIA

| Nº | DATA | DESCRIÇÃO |
|---|---|---|
| 02 | JANEIRO/ 2017 | Atendimento à NBR de 10/ 2015; Alteração quadro de áreas, acréscimo de bacia 1 e 2, altura do platibanda, metálica e desdobramento altura da cerâmica nos azulejos, revestimento das paredes e alteração da porta PA02. Acréscimo das duchas higiênicas e escaninhos adicionais. Retirada da chapa de aço galvanizado das paredes. |
| 01 | AGOSTO/ 2016 | Alteração cumeeira + ajuste para substituição fibrocimento e telhas; neste alteração da altura da platibanda. |

CONTROLE DE REVISÕES

FNDE Fundo Nacional de Desenvolvimento da Educação — Ministério da Educação

PROJETO PADRÃO - FNDE

PROPRIETÁRIO: :

ENDEREÇO:

MUNICÍPIO -- UF:

PROPRIETÁRIO

RESP. TÉCNICO — CREA

AUTOR DO PROJETO — CAU

DLFO — CREA

RA

OBSERVAÇÕES:

PROGRAMA PROINFÂNCIA - PROJETO TIPO 2

PROJETO DE ARQUITETURA

COORDENAÇÃO: CGEST - Coordenação Geral de Infraestrutura Educacional

AMPLIAÇÃO DO BLOCO B
SANIT. PCD INFANTIL E ALMOXARIFADO

ARQ

REV. ÊSO / RJ01 / RJ2 / RJ3

ESCALA: INDICADA

DATA: JANEIRO/2017

FORMATO: A1(594 x 841)

FOLHA: 29/35

## 1 SOLÁRIOS
ESCALA 1/25

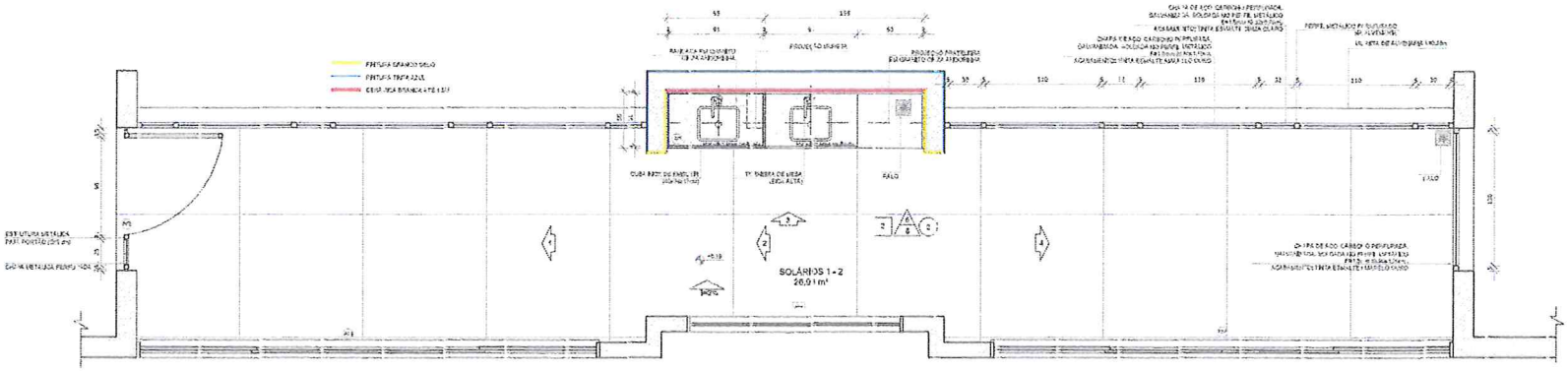


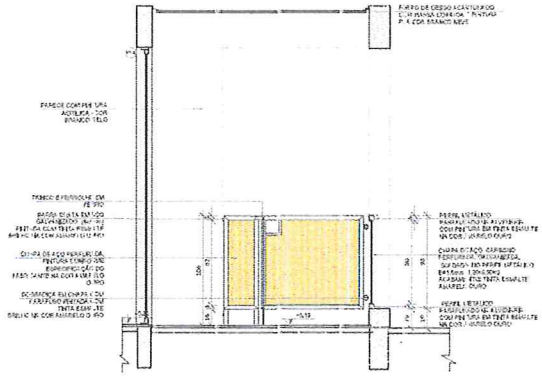


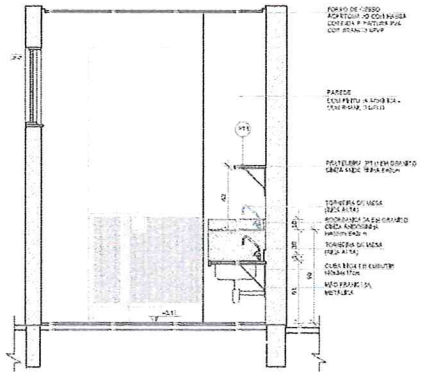


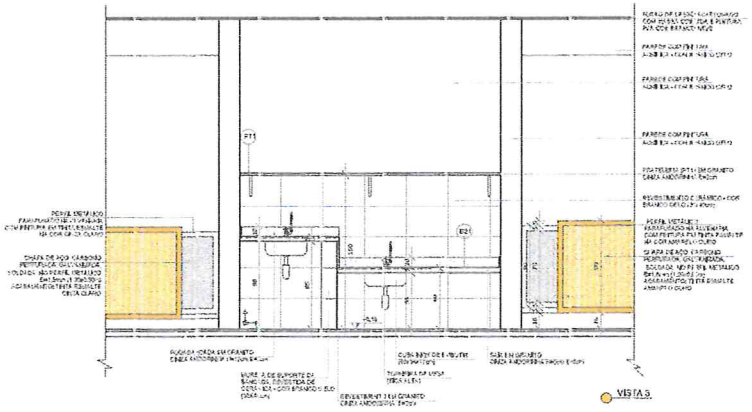


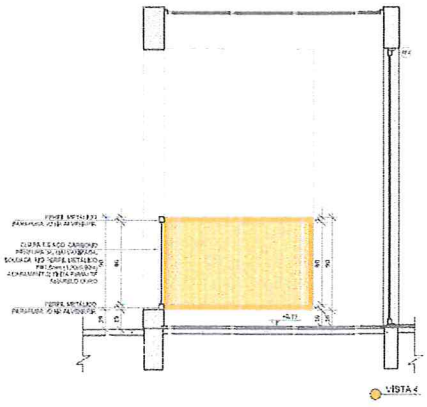


NOTAS

- MEDIDAS EM MILÍMETROS
- VERIFICAR A POSIÇÃO EXATA DOS PILARES NO PROJETO ESTRUTURAL.
- VERIFICAR DETALHES CONSTRUTIVOS PERTINENTES NAS PRANCHAS DE DETALHAMENTO.
- EM CASO DE CONFLITO DE INFORMAÇÕES ENTRE O PROJETO GRÁFICO E O MEMORIAL DESCRITIVO, PREVALECE A INFORMAÇÃO CONTIDA NO DESENHO.
- ALTERAÇÃO À MESTE PROJETO SOMENTE COM A TORGAÇÃO EXPRESSA DO FNDE

REFERÊNCIAS

- PLANILHA DE QUANTITATIVOS.
- MEMORIAL DESCRITIVO E ESPECIFICAÇÕES TÉCNICAS

LEGENDA

| | | | |
|---|---|---|---|
| 4 PLANTA / 4 CORTE | INDICAÇÃO NOVEL PLANTA E CORTE | | INDICAÇÃO DE VISTAS |
| | INDICAÇÃO DE CORTES | 1 A 1 | ESPECIFICAÇÕES DE MATERIAIS |
| | INDICAÇÃO DE FACHADAS | | INDICAÇÃO DE EIXOS |
| JA.N / M1 | INDICAÇÃO DE PORTAS E JANELAS | | INDICAÇÃO DE ELEMENTOS (BANCADAS, PRATELEIRAS E ETC.) |

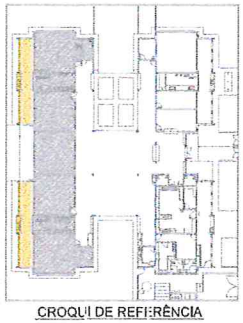

CROQUI DE REFERÊNCIA

| Nº | DATA | DESCRIÇÃO |
|---|---|---|
| 02 | JANEIRO/ 2017 | Atendimento à NBR de 09/ 2015; Alteração quadro de áreas, ventilação lavabo 1 e 2, altura do obstáculo, cuba lavabo e adaptamento, altura da bancada na área fria, por dos portas e dos aparelhos e adequação da porta PAE; Área externa das duchas fechadas e escuro dos cômodos. Ajuste de cotas de nível do piso externo. |
| 01 | AGOSTO/ 2016 | Alteração cavalete + ajuste para substituição Hidômetro e detalhes; neste alteração da altura da platibanda. |

CONTROLE DE REVISÕES

FNDE Fundo Nacional de Desenvolvimento da Educação — Ministério da Educação

PROJETO PADRÃO - FNDE

PROPRIETÁRIO: :

ENDEREÇO:

MUNICÍPIO -- UF:

PROPRIETÁRIO

RESP. TÉCNICO — CREA

AUTOR DO PROJETO — CAU

ELIFO — CREA

RA

OBSERVAÇÕES:

PROGRAMA PROINFÂNCIA - PROJETO TIPO 2

PROJETO DE ARQUITETURA

COORDENAÇÃO: CGEST - Coordenação Geral de Infraestrutura Educacional

AMPLIAÇÃO DO BLOCO B
SOLÁRIOS

ARQ

REV. ETO: R.01 R.02 R.03

ESCALA: 1/25

DATA: MARÇO/ JANEIRO/2017

FORMATO: A1(594 x 841)

PRANCHA: 30/35

## 1 CRECHE 2
ESCALA 1:25

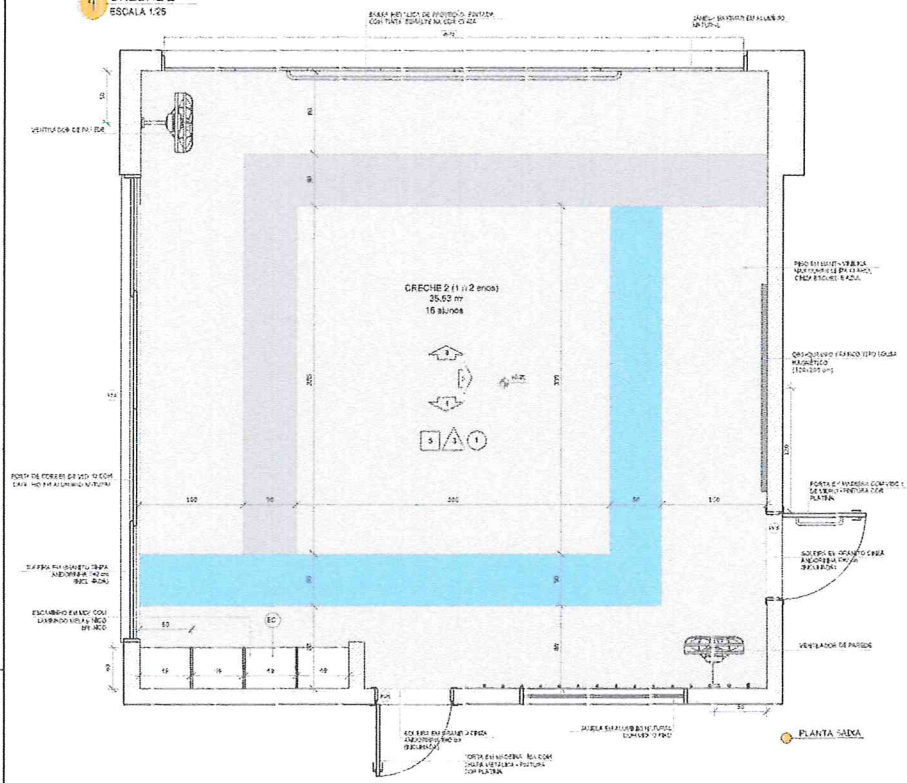


PLANTA SAÍDA

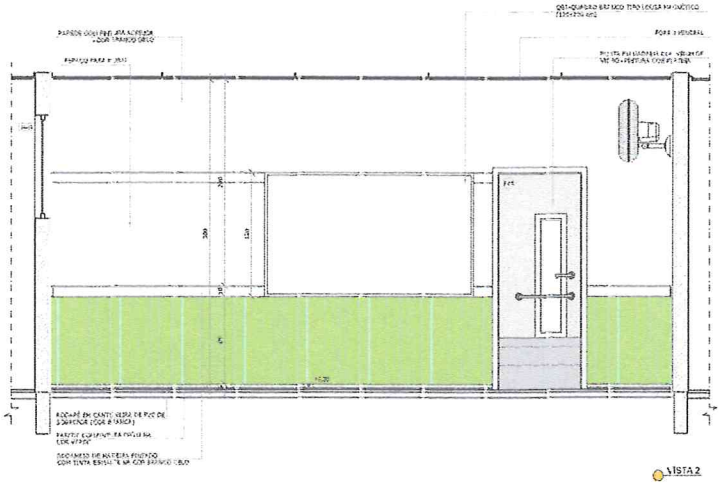

VISTA 2

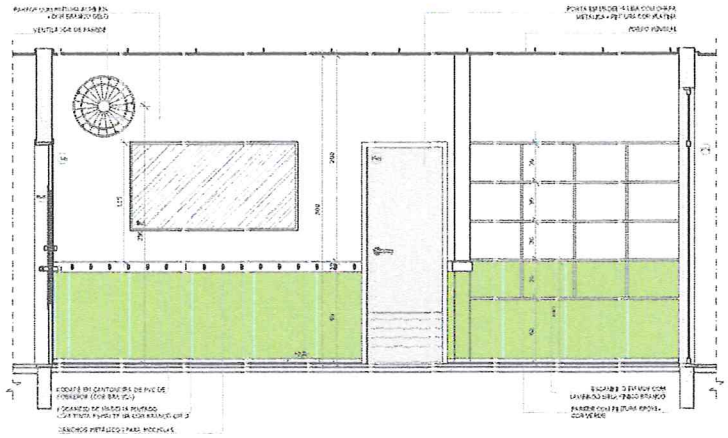

VISTA 1

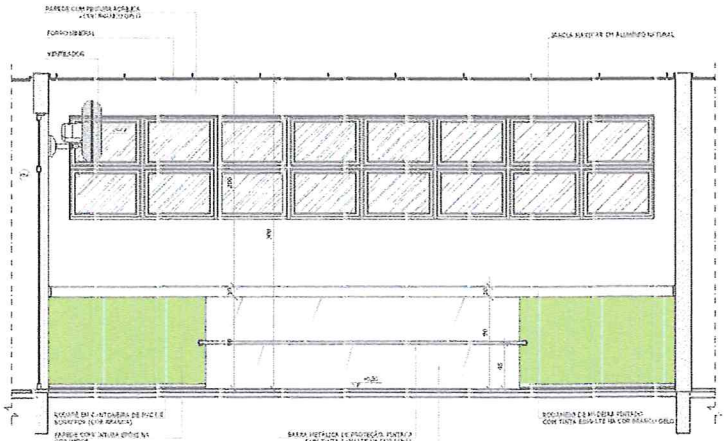

VISTA 3

NOTAS

- MEDIDAS E NÍVEIS EM METROS
- VERIFICAR ADEQUAÇÃO ENTRE OS PILARES NO PROJETO ESTRUTURAL
- VERIFICAR DETALHES CONSTRUTIVOS PERTINENTES NAS PRANCHAS DE DETALHAMENTO
- EM CASO DE CONFLITO DE INFORMAÇÕES ENTRE O PROJETO GRÁFICO E O MEMORIAL DESCRITIVO, PREVALECE A INFORMAÇÃO CONTIDA NO DESENHO
- ALTERAÇÃO NESTE PROJETO SOMENTE COM AUTORIZAÇÃO EXPRESSA DO FNDE

REFERÊNCIAS:

- PLANILHA DE QUANTITATIVOS
- MEMORIAL DESCRITIVO E ESPECIFICAÇÕES TÉCNICAS

LEGENDA:

| | | | |
|---|---|---|---|
| ESCALA 1:50 / ESCALA 1:25 | INDICAÇÃO DE CORTES | | INDICAÇÃO DE DETALHE |
| | INDICAÇÃO DE CORTES | | ESPECIFICAÇÃO DE MATERIAL |
| | INDICAÇÃO DE FACHADAS | | INDICAÇÃO DE ERRO |
| | INDICAÇÃO DE PORTAS E JANELAS | | INDICAÇÃO DE ELEMENTOS (BANCADAS, P. VITRÔ, ETC.) |

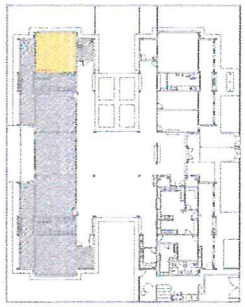

CROQUI DE REFERÊNCIA

| Nº | DATA | DESCRIÇÃO |
|---|---|---|
| 02 | JANEIRO/2017 | Atendimento à NBR 9050/2015: Alteração quadro de portas, sanitário e lavabo 1 e 2, altura do bebedouro, metálica e acabamento, altura do [illegible] nos sanitários, [illegible] dos [illegible] e [illegible] da porta PNE. Acrescimo das duchas higiênicas e escoamento. Rebaixo da cimeira de aço abaixo de piso [illegible]. |
| 01 | AGOSTO/2016 | Alteração paredes + [illegible] para tubulação hidráulica e detalhes; [illegible] alteração da altura da bebedouro. |

CONTROLE DE REVISÕES

FNDE Fundo Nacional de Desenvolvimento da Educação — Ministério da Educação

PROJETO PADRÃO - FNDE

PROPRIETÁRIO: :

ENDEREÇO:

MUNICÍPIO – UF:

PROPRIETÁRIO

RESP. TÉCNICO — CREA

AUTOR DO PROJETO — CAU

DLFO — CREA — RA

OBSERVAÇÕES:

PROGRAMA PROINFÂNCIA - PROJETO TIPO 2

PROJETO DE ARQUITETURA

COORDENAÇÃO: COGEST - Coordenação Geral de Infraestrutura Educacional

AMPLIAÇÃO DO BLOCO B
CRECHE 2

ARQ

FORMATO: A1(594 x 841) — REV. ESQ. / REV. D. / REV. F. — ESCALA: 1:25 — DATA: TAMANHO: JANEIRO/2017 — PRANCHA: 31/35

## 1 CRECHE 3
ESCALA 1/25

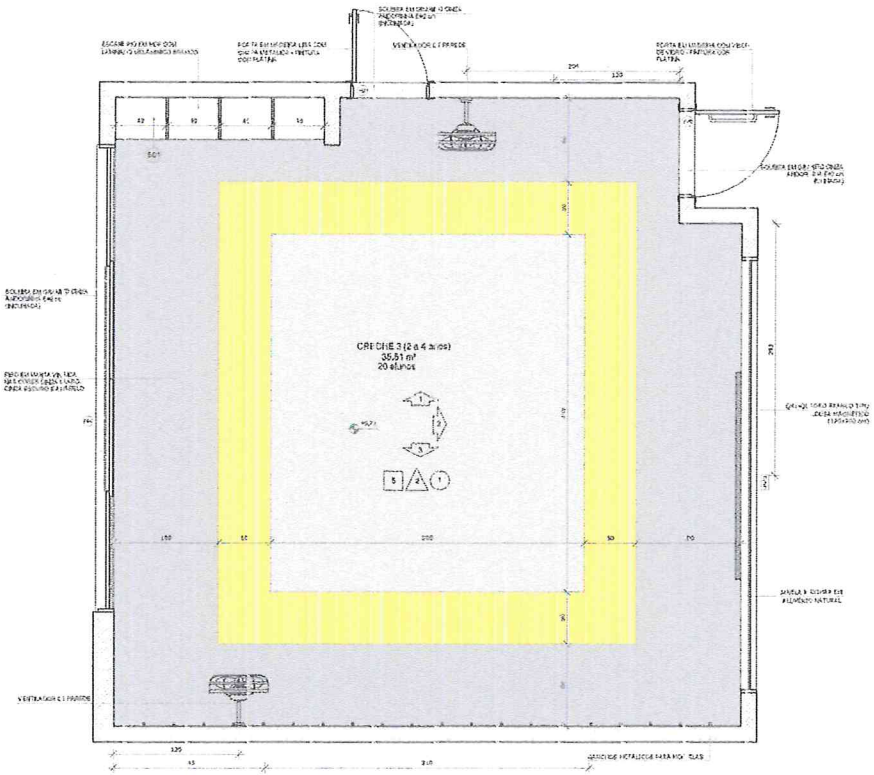


PLANTA BAIXA CRECHE II-1

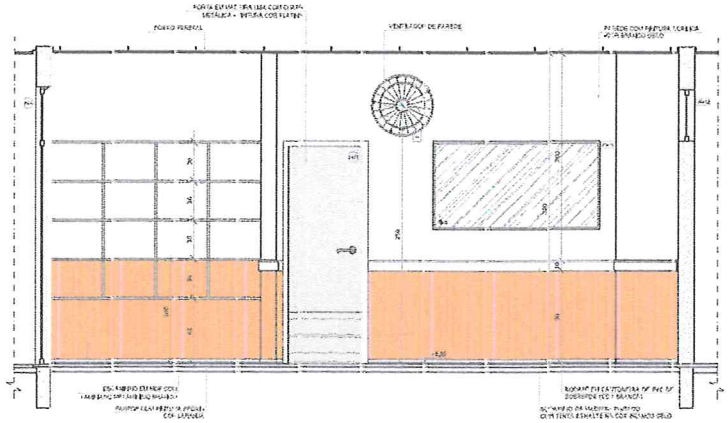

VISTA 1

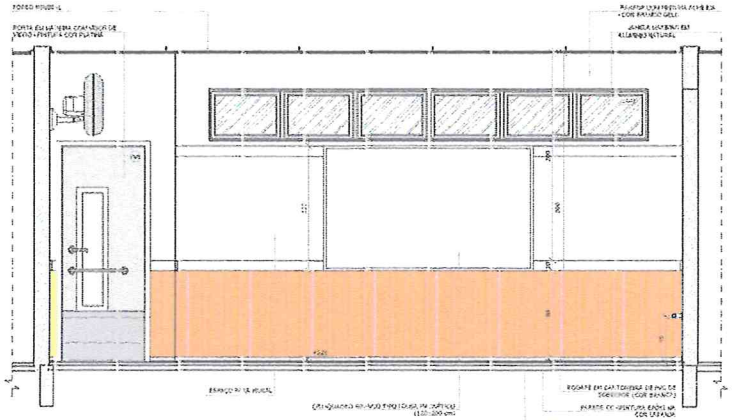

VISTA 2

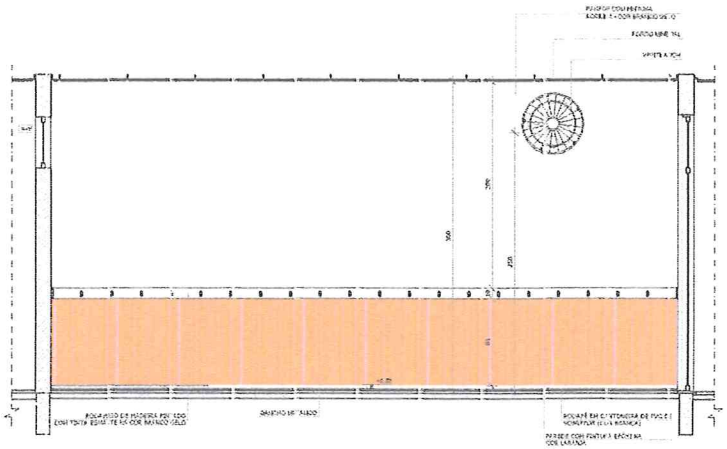

VISTA 3

NOTAS

- MEDIDAS EM MILÍMETROS
- VERIFICAR A POSIÇÃO EXATA DE ESPERAS NOS PROJETOS ESTRUTURAL
- VERIFICAR DETALHES CONSTRUTIVOS PERTINENTES NAS PRANCHAS DE DETALHAMENTO
- EM CASO DE CONFLITO ENTRE DIMENSÕES ENTRE O PROJETO GRÁFICO E O MEMORIAL DESCRITIVO, PREVALECE A INFORMAÇÃO CONTIDA NOS DESENHOS
- ALTERAÇÕES DESTE PROJETO SOMENTE COM A AUTORIZAÇÃO EXPRESSA DO FNDE

REFERÊNCIAS

- PLANILHA E QUANTITATIVOS
- MEMORIAL DESCRITIVO E ESPECIFICAÇÕES TÉCNICAS

LEGENDA

| | | | |
|---|---|---|---|
| 1:100 / 1:50 / 1:25 | INDICAÇÃO DAS ÁREAS PLANTA E CORTE | | INDICAÇÃO DE VISTAS |
| | INDICAÇÃO DE CORTES | 1 A 1 | ESPECIFICAÇÕES DE MATERIAIS |
| | INDICAÇÃO DE FACHADAS | | INDICAÇÃO DE DETALHE |
| JA-01 / 1:50 | INDICAÇÃO DE PORTAS E JANELAS | | INDICAÇÃO DE ELEMENTOS (BANCADAS, PRATELEIRAS ETC.) |

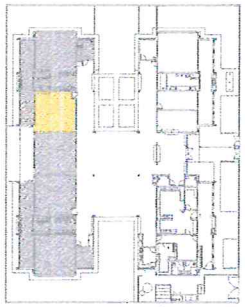

CROQUI DE REFERÊNCIA

| Nº | DATA | DESCRIÇÃO |
|---|---|---|
| 02 | JANEIRO/ 2017 | Atendimento à NBR 9050/ 2015; Alterações quadro de áreas, acréscimo área 1 e 2, altura do obstáculo, medidas e mobiliamento. Altura do [illegible] nos sanitários, [illegible] e alteração da carga PAD; Acréscimo das cunhas hidráulicas e escoar [illegible] |
| 01 | AGOSTO/ 2016 | Alteração paredes + sh [illegible] para tubulação hidráulica e detalhes; sobre alteração da altura da platibanda. |

CONTROLE DE REVISÕES

FNDE Fundo Nacional de Desenvolvimento da Educação — Ministério da Educação

PROJETO PADRÃO - FNDE

PROPRIETÁRIO: :

ENDEREÇO:

MUNICÍPIO -- UF:

PROPRIETÁRIO

RESP. TÉCNICO — CREA

AUTOR DO PROJETO — CAU

CELFO — CREA — RA

OBSERVAÇÕES:

PROGRAMA PROINFÂNCIA - PROJETO TIPO 2

PROJETO DE ARQUITETURA

COORDENAÇÃO: CGEST - Coordenação Geral de Infraestrutura Educacional

AMPLIAÇÃO DO BLOCO B
CRECHE 3

ARQ

FORMATO A1(84 x 594) — REVISÃO R.00 R.01 R.02 — ESCALA 1/25 — DATA: REVISÃO JANEIRO/2017 — PRANCHA 32/35

## 1 PRÉ-ESCOLA 1
ESCALA 1/25

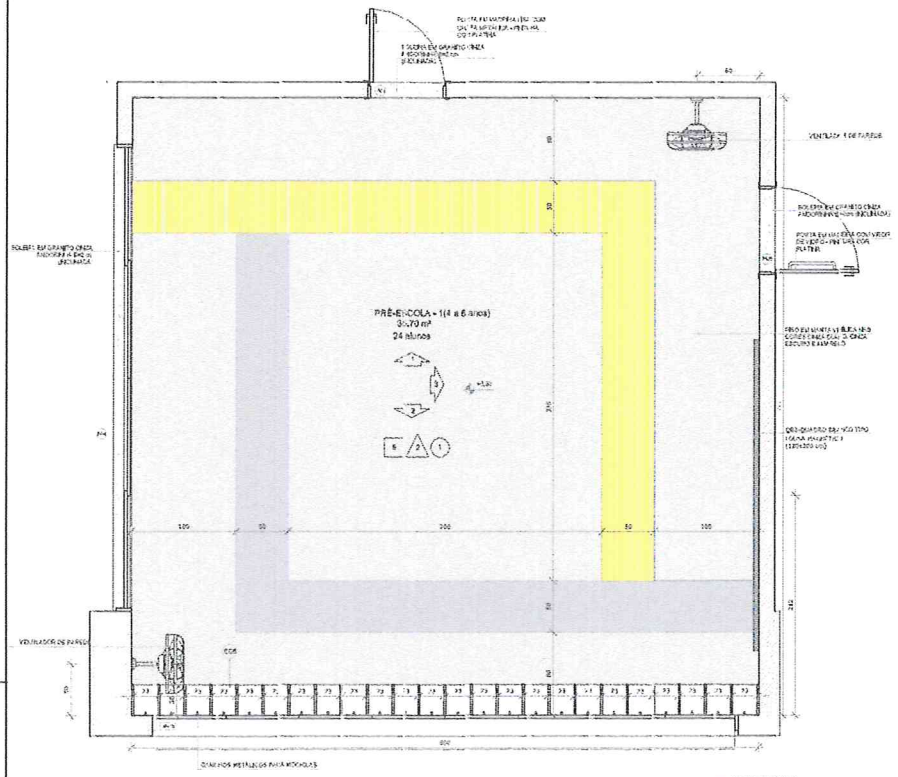


PLANTA BAIXA



VISTA 1

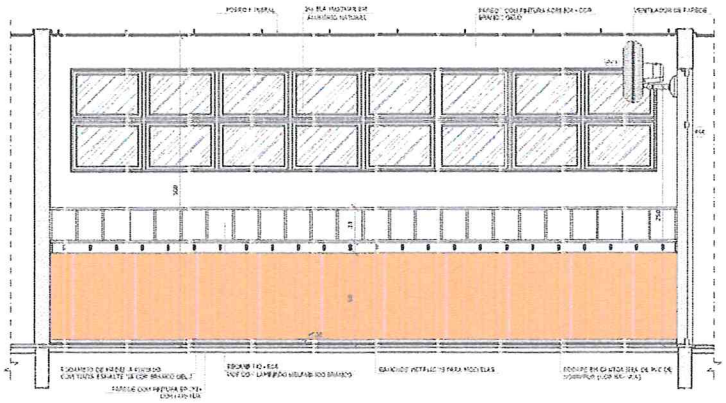

VISTA 2

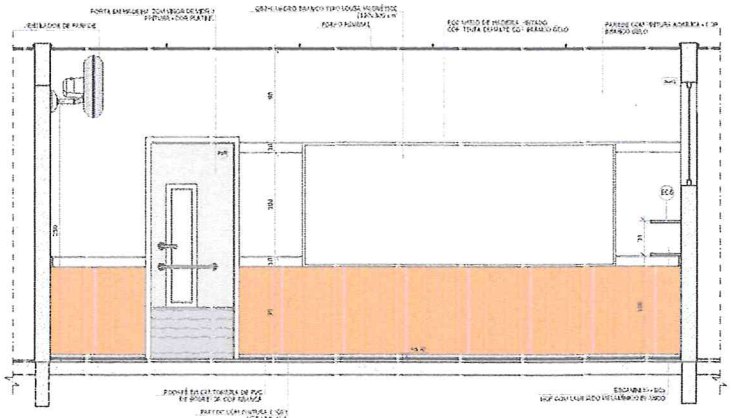

VISTA 3

NOTAS

- MEDIDAS EM METROS
- VERIFICAR: COTAÇÃO EXATA DE SAPATAS NO PROJETO ESTRUTURAL
- VERIFICAR: DETALHES CONSTRUTIVOS PERTINENTES NAS PRANCHAS DE DETALHAMENTO
- EM CASO DE CONFLITO DE INFORMAÇÕES ENTRE O PROJETO GRÁFICO E O MEMORIAL DESCRITIVO, PREVALECE A INFORMAÇÃO CONTIDA NOS DESENHOS.
- ALTERAÇÕES NESTE PROJETO SOMENTE COM AUTORIZAÇÃO EXPRESSA DO FNDE

REFERÊNCIAS

- PLANILHA DE QUANTITATIVOS
- MEMORIAL DESCRITIVO E ESPECIFICAÇÕES TÉCNICAS

LEGENDA

| | | | |
|---|---|---|---|
| INDICAÇÃO NAS PLANTAS E CORTE | | INDICAÇÃO DE VISTAS | |
| INDICAÇÃO DE CORTES | | ESPECIFICAÇÃO DO MATERIAL | |
| INDICAÇÃO DE FACHADAS | | INDICAÇÃO DE EIXOS | |
| INDICAÇÃO DE PORTAS E JANELAS | | INDICAÇÃO DE ELEMENTOS (BANCADAS, PRATELEIRAS E ETC.) | |

CROQUI DE REFERÊNCIA

| Nº | DATA | DESCRIÇÃO |
|---|---|---|
| 02 | JAN/SET/X 2017 | Atendimento à NBR 9050/2015; Alteração quadro de áreas, ventilação lavabo 1 e 2, altura do alambrado, metálico e acolchoamento, altura do mobiliário nos ambientes, cor dos pilares e dos pilares e dos vãos da porta PAA; Acordeão das duchas higiênicas e acerto dos cotamento. Ajuste da cmce de acordo ao novo de plot mesa. |
| 01 | AGOSTO 2016 | Alteração paredes - sn ifl para tubulação hidráulica e detalhes; ordem alteração da altura da platibanda. |

CONTROLE DE REVISÕES

FNDE Fundo Nacional de Desenvolvimento da Educação — Ministério da Educação

PROJETO PADRÃO - FNDE

PROPRIETÁRIO: :

ENDEREÇO:

MUNICÍPIO -- UF:

PROPRIETÁRIO

RESP. TÉCNICO — CREA

AUTOR DO PROJETO — CAU

ELFO — CREA — RA

OBSERVAÇÕES:

PROGRAMA PROINFÂNCIA - PROJETO TIPO 2

PROJETO DE ARQUITETURA

COORDENAÇÃO: CGEST - Coordenação Geral de Infraestrutura Educacional

AMPLIAÇÃO DO BLOCO B
SALA PRÉ-ESCOLA 1

ARQ

FORMATO: A1(84 x 594) — REV. ELFO / ELFO / R.O / R.O1 — ESCALA: 1:25 — DATA: SETEMBRO JANEIRO/2017

## 1 PRÉ-ESCOLA 2
ESCALA 1/25

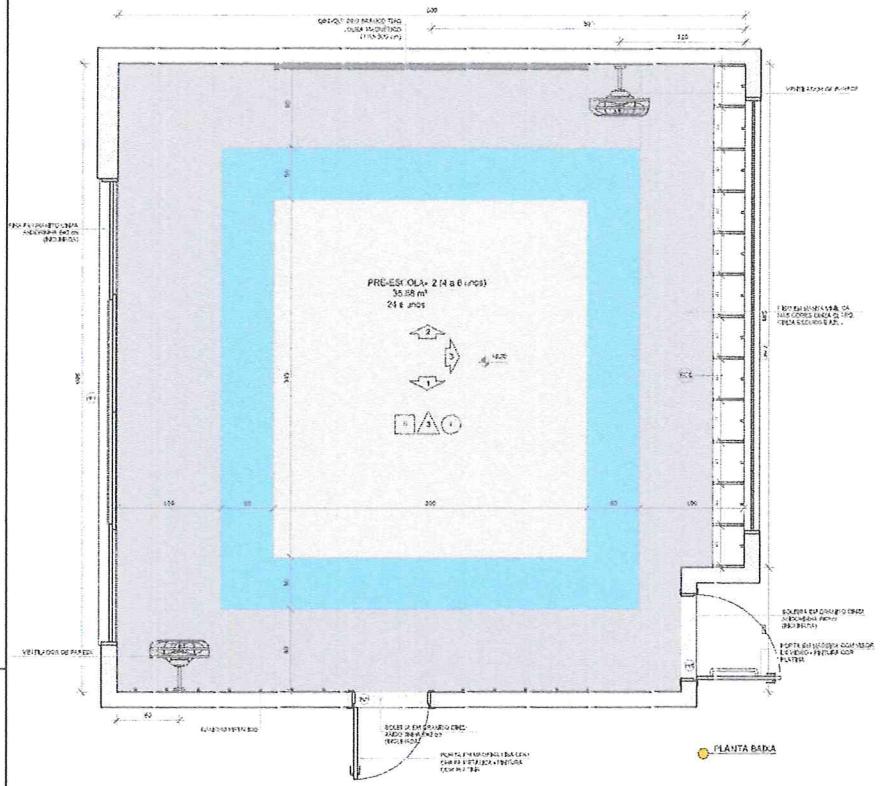


PLANTA BAIXA

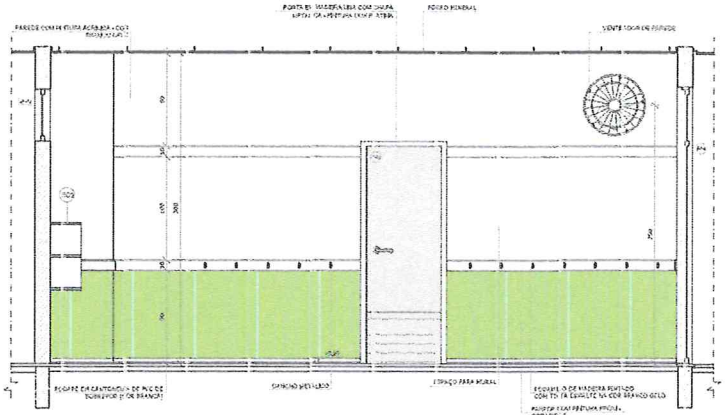

VISTA 1



VISTA 2

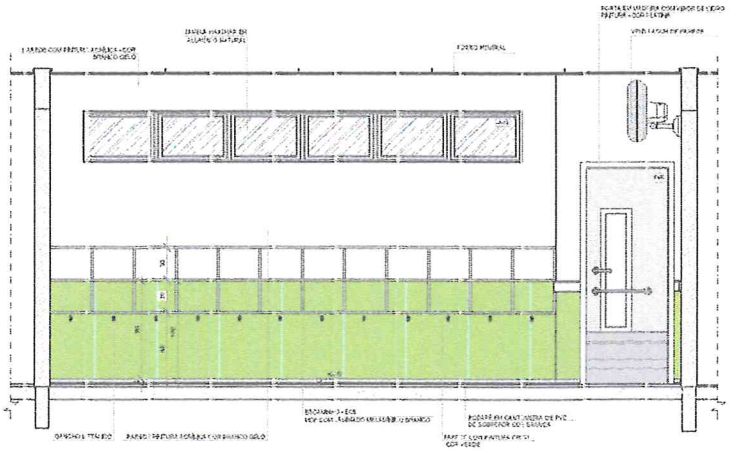

VISTA 3

NOTAS

- MEDIDAS EM METROS
- VERIFICAR POSIÇÃO EXATA DE SUPORTES NO PROJETO ESTRUTURAL
- VERIFICAR DETALHES CONSTRUTIVOS PERTINENTES NAS PRANCHAS DE DETALHAMENTO
- EM CASO DE CONFLITO DE INFORMAÇÕES ENTRE O PROJETO GRÁFICO E O MEMORIAL DESCRITIVO, PREVALECE A INFORMAÇÃO CONTIDA NOS DESENHOS
- ALTERAÇÕES NESTE PROJETO SOMENTE COM AUTORIZAÇÃO ENTRE ÓRGÃO FNDE

REFERÊNCIAS

- PLANILHA DE QUANTITATIVOS
- MEMORIAL DESCRITIVO E ESPECIFICAÇÕES TÉCNICAS

LEGENDA

| | | | |
|---|---|---|---|
| PORTA-JANELA / PORTA-PORTA | INDICAÇÃO NAS PLANTA E CORTE | | INDICAÇÃO DE VISTAS |
| | INDICAÇÃO DE CORTES | 1 A 1 | ESPECIFICAÇÕES DE MATERIAIS |
| | INDICAÇÃO DE FACHADAS | X | INDICAÇÃO DE EIXOS |
| JPX / PXA | INDICAÇÃO DE PORTAS E JANELAS | EQ | INDICAÇÃO DE ELEMENTOS (BANCADAS, PLATELEIRAS E ETC.) |

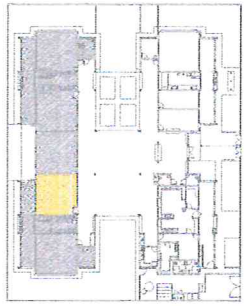

CROQUI DE REFERÊNCIA

| Nº | DATA | DESCRIÇÃO |
|---|---|---|
| 02 | JANEIRO 2017 | Atendimento à NBR 9050/2015: Alterações quanto às áreas, sanitários (inclusão 1 e 2), altura do bebedouro, mobília e equipamento, altura do mobiliário nas sanitários, corrimãos e alturas das soleiras e degraus conforme PAAE. Ajustamento das dimensões hidráulicas e escoamento pluvial. Retirada do chapisco de teto abaixo da laje nervada. |
| 01 | AGOSTO 2016 | Alteração layouts + inclusão hidráulica e detalhamento + alteração da altura na platibanda. |

CONTROLE DE REVISÕES

FNDE Fundo Nacional de Desenvolvimento da Educação — Ministério da Educação

PROJETO PADRÃO - FNDE

PROPRIETÁRIO: :

ENDEREÇO:

MUNICÍPIO -- UF:

PROPRIETÁRIO

RESP. TÉCNICO — CREA

AUTOR DO PROJETO — CAU

DLFO — CREA

RA

OBSERVAÇÕES:

PROGRAMA PROINFÂNCIA - PROJETO TIPO 2

PROJETO DE ARQUITETURA

COORDENAÇÃO: CGEST - Coordenação Geral de Infraestrutura Educacional

AMPLIAÇÃO DO BLOCO B
SALA PRÉ-ESCOLA 2

ARQ

REV. ATUAL: 02
01
00

ESCALA: 1/25

DATA: MARÇO / JANEIRO 2017

FORMATO: A1(594 x 841)

PRANCHA: 34/35

## 1 SALA MULTIUSO
ESCALA 1/25

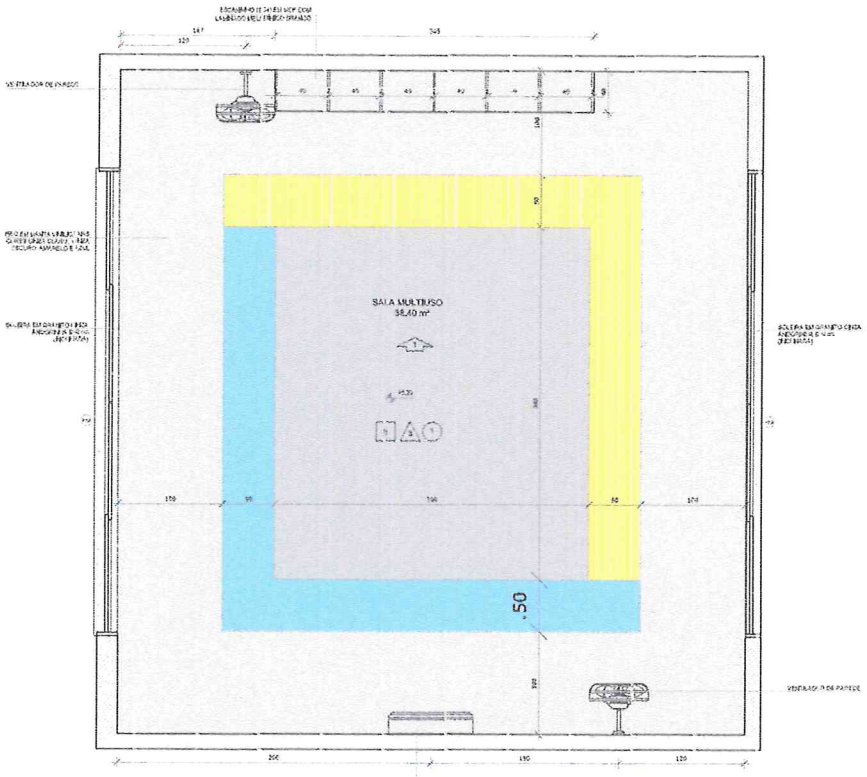


PLANTA BAIXA

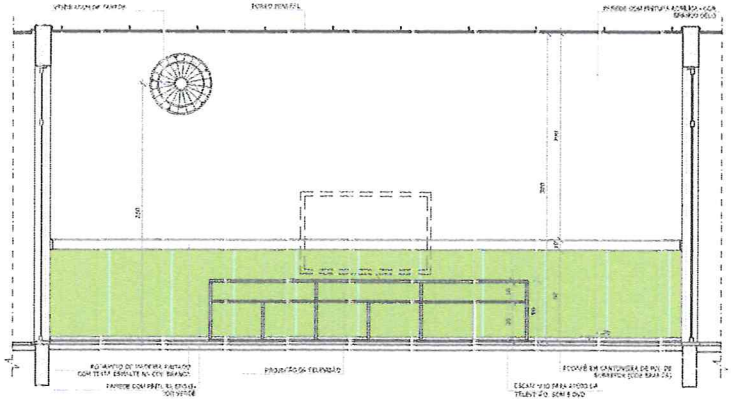

VISTA 1

NOTAS

- MEDIDAS EM METROS
- VERIFICAR POSIÇÃO EXATA DE ESPERAS NO PROJETO ESTRUTURAL
- VERIFICAR DETALHES CONSTRUTIVOS PERTINENTES NAS PRANCHAS DE DETALHAMENTO
- EM CASO DE CONFLITO DE INFORMAÇÕES ENTRE O PROJETO GRÁFICO E O MEMORIAL DESCRITIVO, PREVALECE A INFORMAÇÃO CONTIDA NESTE DURIMO
- ALTERAÇÕES NESTE PROJETO SOMENTE COM AUTORIZAÇÃO EXPRESSA DO FNDE

REFERÊNCIAS:

- PLANILHA DE QUANTITATIVOS
- MEMORIAL DESCRITIVO E ESPECIFICAÇÕES TÉCNICAS

LEGENDA:

| | | | |
|---|---|---|---|
| | INDICAÇÃO NÍVEIS PLANTA E CORTE | | INDICAÇÃO DE VISTAS |
| | INDICAÇÃO DE CORTES | | ESPECIFICAÇÃO DE MATERIAIS |
| | INDICAÇÃO DE FACHADAS | | INDICAÇÃO DE EIXOS |
| | INDICAÇÃO DE PORTAS E JANELAS | | INDICAÇÃO DE ELEMENTOS (BANCADAS, PAVIMENTAÇÃO E ETC.) |

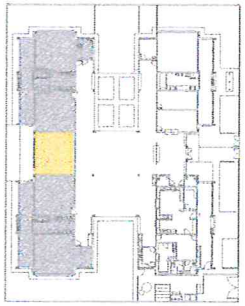

CROQUI DE REFERÊNCIA

| Nº | DATA | DESCRIÇÃO |
|---|---|---|
| 02 | JANEIRO/ 2017 | Atendimento à NBR 9050/2015; Alteração quadro de áreas, sanitário acessível 1 e 2, altura do alvenaria, metais e equipamentos, altura de [illegible] nos sanitários, cor dos pontos e dos adesivos e esquadria PA4; Acertos das cotas [illegible] e escadas dos alvenaria. Retirada da chapa de aço [illegible] |
| 01 | AGOSTO/ 2016 | Alteração paredes + sanitário para substituição PNE/Adulto e detalhes; revisão alteração da altura da platibanda. |

CONTROLE DE REVISÕES

FNDE Fundo Nacional de Desenvolvimento da Educação — Ministério da Educação

PROJETO PADRÃO - FNDE

PROPRIETÁRIO: :

ENDEREÇO:

MUNICÍPIO -- UF:

PROPRIETÁRIO

RESP. TÉCNICO — CREA

AUTOR DO PROJETO — CAU

ELTO — CREA

RA

OBSERVAÇÕES:

PROGRAMA PROINFÂNCIA - PROJETO TIPO 2

PROJETO DE ARQUITETURA

COORDENAÇÃO: CGEST - Coordenação Geral de Infraestrutura Educacional

AMPLIAÇÃO DO BLOCO B
SALA MULTIUSO

ARQ

REVISÃO: R.01 / R.02 / R.03

ESCALA: 1/25

DATA: MARÇO / JANEIRO/2017

FORMATO: A1(594 x 841)

PRANCHA: 35/35

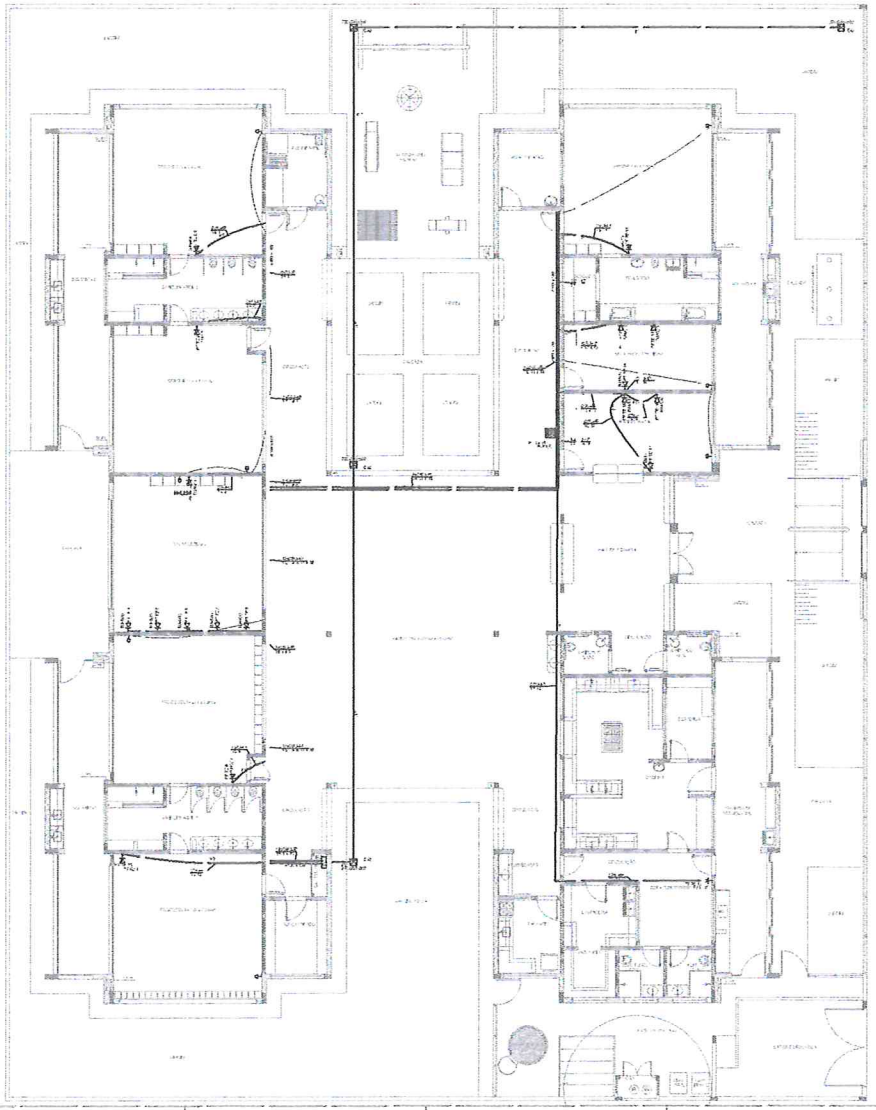

1 PLANTA BAIXA
ESCALA 1:

LEGENDA

NOTAS

FNDE Fundo Nacional de Desenvolvimento da Educação

Ministério da Educação

PROJETO PADRÃO - FNDE

PROPRIETÁRIO :
ENDEREÇO
MUNICÍPIO - UF:

PROPRIETÁRIO
RESP. TÉCNICO CREA
AUTOR DO PROJETO CAU
UFG CREA

RESPONSÁVEL

PROGRAMA PRO NFÂNCIA - PROJETO TIPO 2
PROJETO DE INSTALAÇÕES

PROJETO ESTABELECIMENTO ESTRUTURADO
LANÇAMENTO DA REDE ESTADUAL
PLANTA BAIXA

ECE

ESCALA 1:75
DATA JUN/2012
PRANCHA 01/01

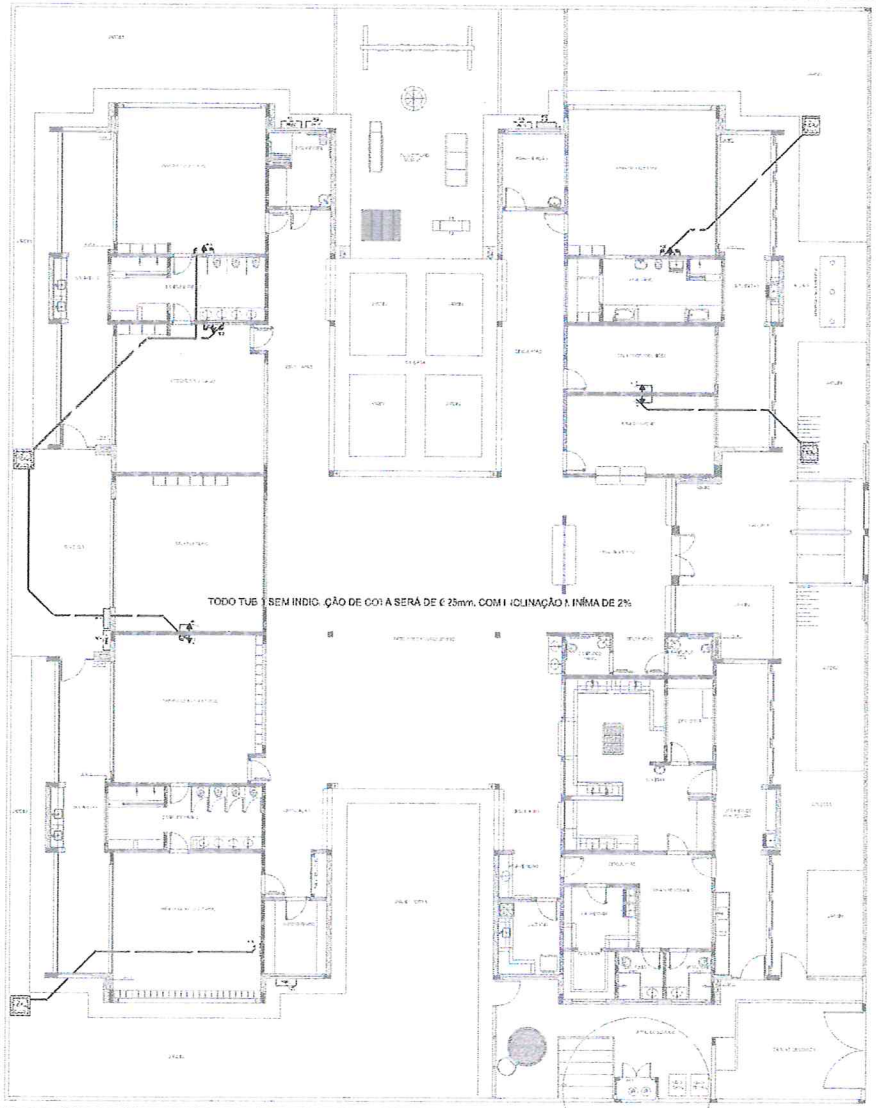


1 PLANTA BAIXA
ESCALA 1:

| NÚMERO RESUMO | | | |
|---|---|---|---|
| [illegible] | [illegible] | [illegible] | [illegible] |
| [illegible] | [illegible] | [illegible] | [illegible] |
| [illegible] | [illegible] | [illegible] | [illegible] |

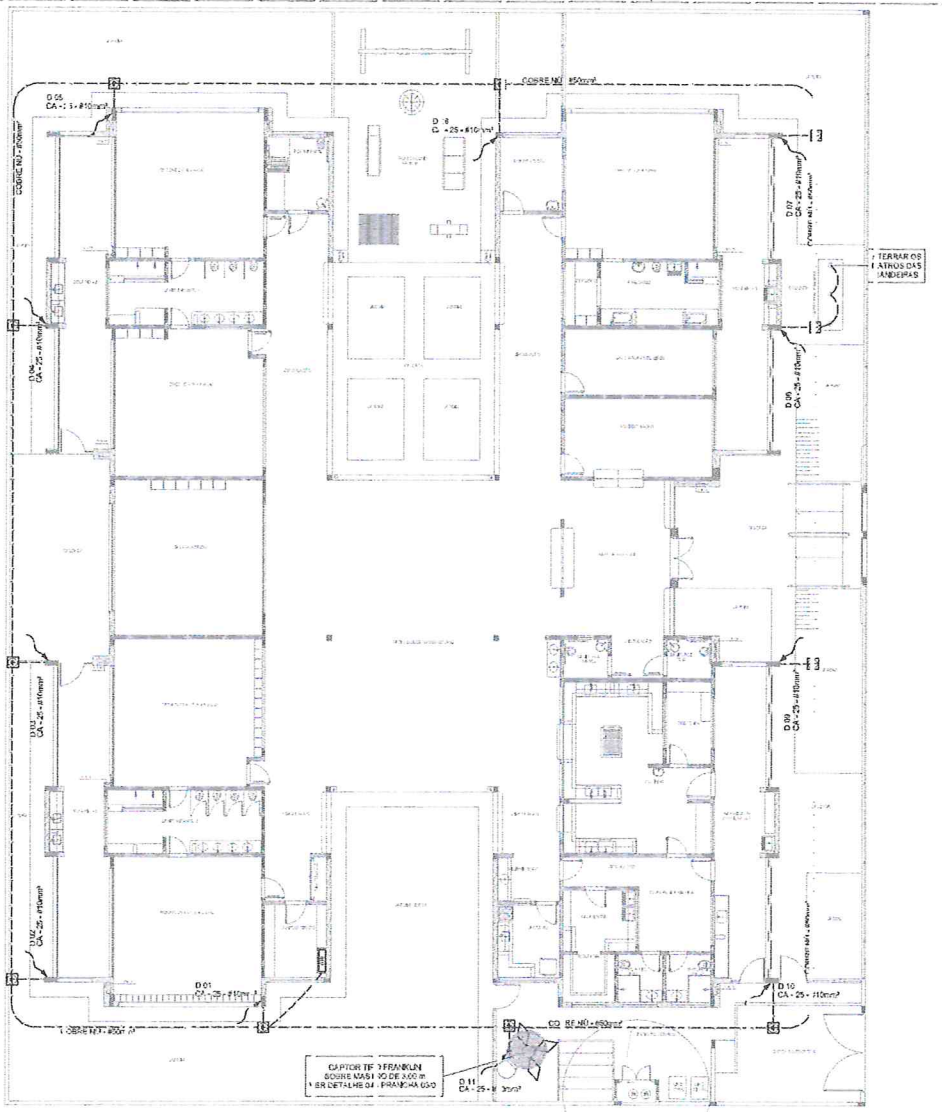


1 PLANTA BAIXA
ESCALA 1:175

ESCALA

- ATERRAMENTO COM HASTE
- DESCIDA
- CAIXA DE ATERRAMENTO COM HASTE
- CAPTOR TIPO FRANKLIN
- CABO DE COBRE NU 50mm²
- VERGAL NO CASO - 8x10mm
- CAIXA DE INSPEÇÃO

- DEFINIÇÃO
- NORMAS E DOCUMENTOS APLICÁVEIS
- MATERIAIS
- EXECUÇÃO
- INSPEÇÃO E ENSAIOS
- CRITÉRIOS DE MEDIÇÃO E PAGAMENTO

| | | |
|---|---|---|
| 0 | JULHO/2017 | Emissão inicial |
| 01 | SETEMBRO/2019 | Atendimento a revisão |
| 02 | DATA | DESCRIÇÃO |

Ø: TRAÇO DE REVISÃO

FNDE Fundo Nacional de Desenvolvimento da Educação — Ministério da Educação

PROJETO PADRÃO - FNDE

REPRESENTANTE LEGAL
ENDEREÇO
CIDADE – UF:

REPRESENTANTE
ESP. TÉCNICO — CREA
ESP. DO PROJETO — CREA

CARIMBO

PROGRAMA PROINFÂNCIA - PROJETO TIPO 2
PROJETO DE INSTALAÇÕES

SIST. PROT. CONTRA DESCARGAS ATMOSFÉRICAS
PLANTA DE DISTRIBUIÇÃO DO SISTEMA
PLANTA BAIXA

EDA

01/03

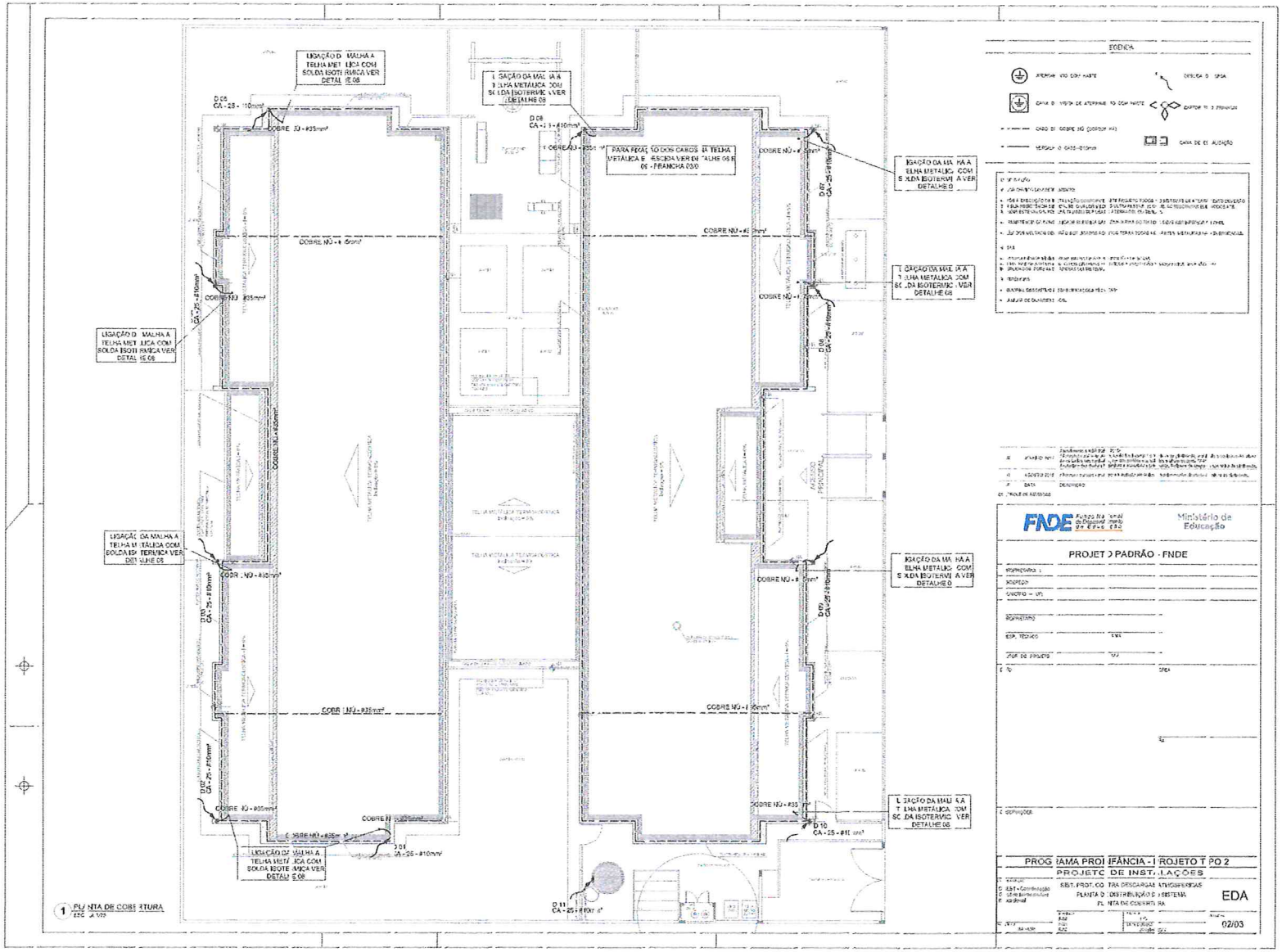
LIGAÇÃO DA MALHA A TELHA METÁLICA COM SOLDA ISOTÉRMICA VER DETALHE 08
PARA FIXAÇÃO DOS CABOS NA TELHA METÁLICA ESCEDA VER DETALHE 06 E 06 - FRANCHA 03/0
COBRE NÚ - #35mm²
CA - 25 - #10mm²
D 08
D 09
D 10
D 11
D 01
PLANTA DE COBERTURA
EGENDA
PROJETO PADRÃO - FNDE
Ministério da Educação
PROGRAMA PROINFÂNCIA - PROJETO TIPO 2
PROJETO DE INSTALAÇÕES
PLANTA DE COBERTURA
EDA
02/03

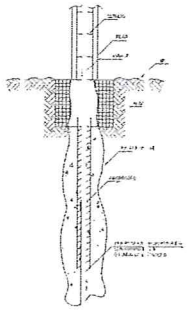

1 DET. GE VÉRICO D ATERRA MENTO NA FUNDAÇÃO
REFERÊNCIA

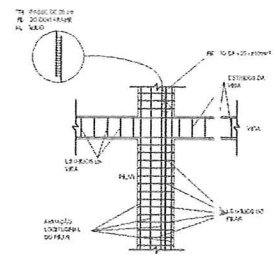

2 DET. DAS DESCIDAS (S DA)
REFERÊNCIA

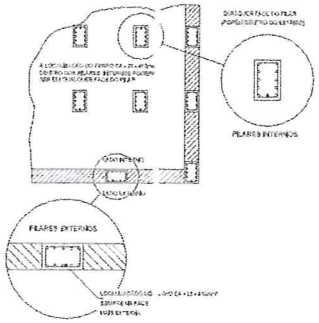

3 LOCAL ZAÇÃO DOS FERROS CA - 25 - # 10mm² NOS PILARES INTERNOS E EXTERNOS
REFERÊNCIA

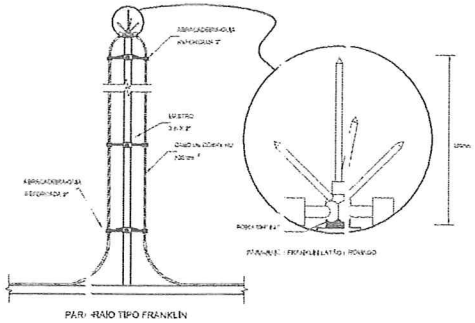

4 DE TALHE DO CAPTOR TIPO FRAN LIN
REFERÊNCIA

PARA RAIO TIPO FRANKLIN

LEGENDA

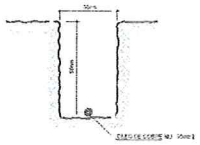

5 VALA P ARA CABO S DA MALH A DE ATERRAMENTO
REFERÊNCIA

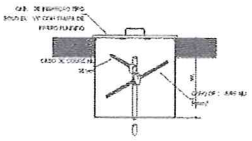

1 DET. - CAIXA DE INSPEÇÃO
REFERÊNCIA

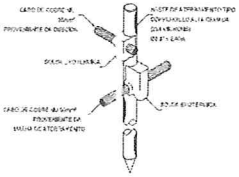

7 DET. - HASTE DE ATERRAMENTO
REFERÊNCIA

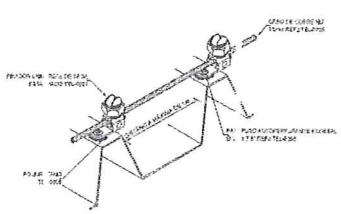

8 DET.FIXAÇÃO DO CABO NA TELH A METÁLICA
REFERÊNCIA

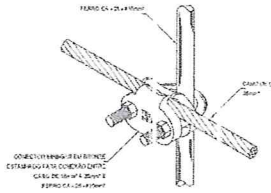

9 DE T. UNIÃO ENTRE MALHA DE COB RE NÚ E C FERRO CA - 25 - #10mm²
REFERÊNCIA

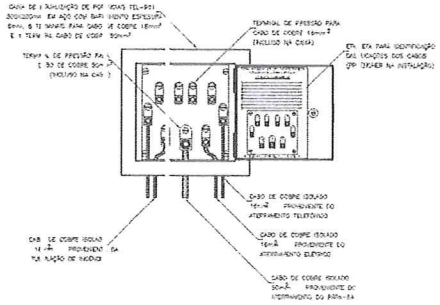

10 EXEMP O DE LIG ÇÕES PO SÍVEIS NA CAIXA DE EQUALIZ ÇÃO (LEP/TAP)
REFERÊNCIA

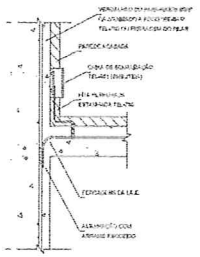

11 DET. DE NTERLIGAÇÃO DA CAIXA DE EQ JALIZAÇÃO
REFERÊNCIA

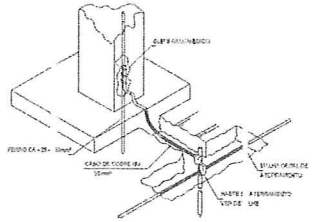

12 DET. INTERLIGAÇ O DO FERRO CA - 25 - #10mm² C OM A CAPTAÇÃO
REFERÊNCIA

| | | | |
|---|---|---|---|
| 01 | JUNHO 2007 | Alterações: [illegible] | |
| 02 | AGOSTO 2014 | Alterações: [illegible] | |
| 03 | DATA | DESCRIÇÃO | |

FNDE Fundo Nacional de Desenvolvimento da Educação — Ministério da Educação

PRO JETO PAD RÃO - FND E

PROPRIETÁRIO :
ENDEREÇO:
MUNICÍPIO – UF:

PROPRIETÁRIO
RESP. TÉCNICO — CREA
AUTOR DO PR JETO — CREA

ELPO | CREA | RT

OBSERVAÇÕES

PR OGRAMA I ROINFÂN IA - PROJ TO TIPO 2
PROJ ETO DE I NSTALAÇÕES

CONTEÚDO: ESTR. PR T. CONTRA DES CARGAS ATMOSF ÉRICAS
PL ANTA DE DISTRIB UIÇÃO DO SISTEM A DE ATERRAMENTO

EDA

PROJETO — DESENHO — DATA — REVISÃO 0 03

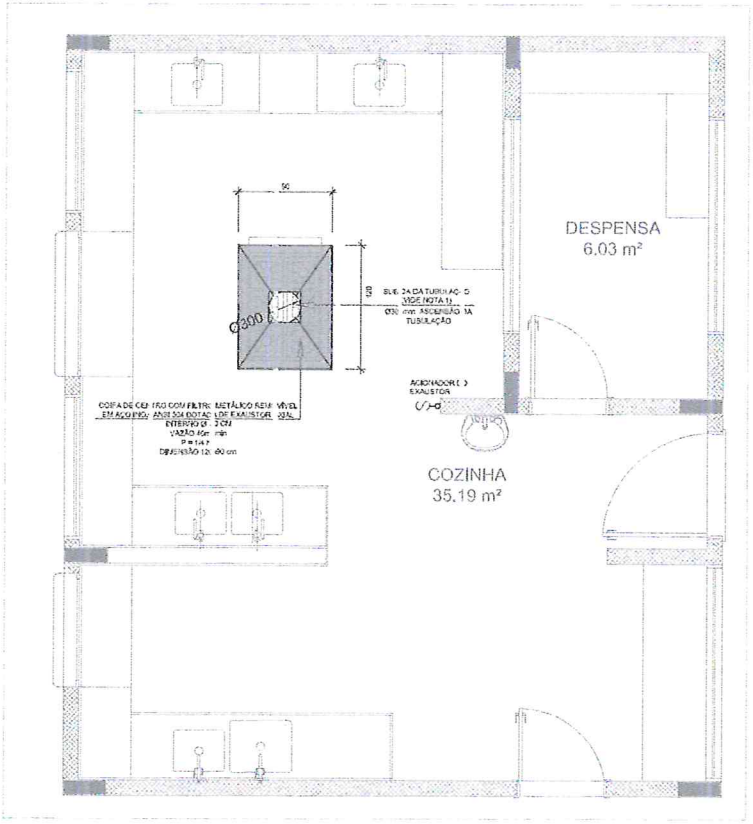


1 SISTEMA DE EXAUSTÃO - COZINHA
ESCALA 1:25

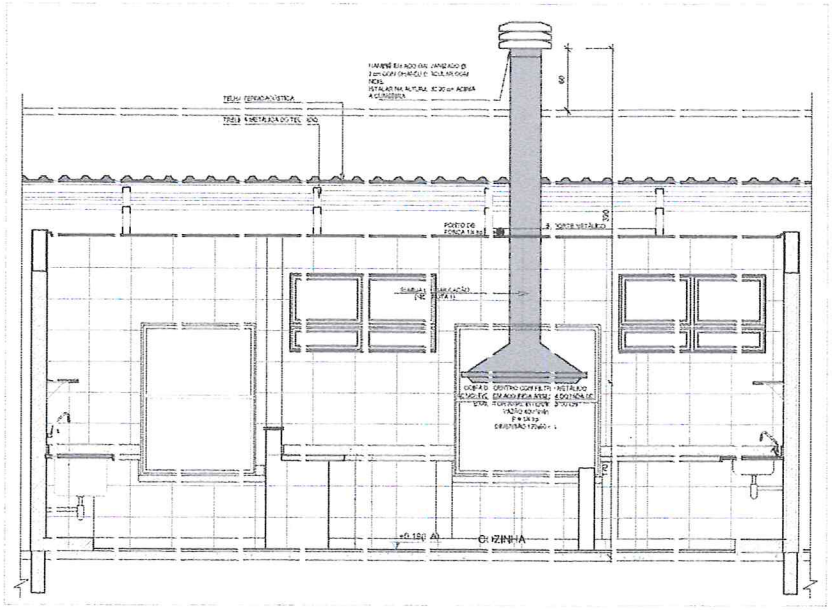


2 DETALHE - TUBULAÇÃO VERTICAL E EQUIPAMENTO
ESCALA 1:25

CROQUI DE REFERÊNCIA

NOTAS TÉCNICAS

1. PONTO DE SAÍDA DA TUBULAÇÃO:
   - NOTA: O PONTO A TUBULAÇÃO SOBE DA COIFA DIRETAMENTE ATRAVESSANDO O FORRO DE GESSO ATÉ A BANDEIRA ELEVADO;
2. EXAUSTORES:
   - CONFORME OS ACIONAMENTOS DO EXAUSTOR DA COZINHA, ESTARÃO INTERRUPTORES SIMPLES CONFORME PROJETO, NO CASO DOS BANHEIROS O ACIONAMENTO SERÁ INTERTRAVADO AO CIRCUITO DE ILUMINAÇÃO (VIDE DETALHE - VIDE PRANCHA DE INSTALAÇÕES ELÉTRICAS);
3. SAÍDA PARA O AMBIENTE EXTERIOR:
   - NA SAÍDA PARA O AMBIENTE EXTERIOR A TUBULAÇÃO DEVE ESTAR VOLTADA EXCLUSIVAMENTE PARA A ABERTURA, SEM RESTRIÇÕES OU DESVIOS - SAÍDA DO AR;
4. FIXAÇÃO DAS ABRAÇADEIRAS NOS APOIOS:
   - PARA GARANTIR O BOM ATE DA REDE DE DUTOS AS ABRAÇADEIRAS PERFURADAS SERÃO FIXADAS NOS APOIOS (PARTE VERTICAL, COMO HORIZONTAL) POR MEIO DE PARAFUSOS TIPO CABEÇA DE PANELA BITOLA 6,0 x 1
5. FIXAÇÃO DOS APOIOS:
   - A FIXAÇÃO DOS APOIOS NA TUBULAÇÃO METÁLICA DEVERÁ SER FEITA POR MEIO DE "ORELHAS" DE AÇO CHATO ESPESSURA 3 mm OU EQUIVALENTE DE PREFERÊNCIA SENDO AS MESMAS CONFECCIONADAS DE CORTES DE 4 mm DE LARGURA EM PERFIL CANTONEIRA;
   - A FIXAÇÃO DA TUBULAÇÃO METÁLICA DEVERÁ HAVER A UTILIZAÇÃO DE PARAFUSO TIPO AUTO ATARRAXANTE CABEÇA DE PANELA BITOLA 6,0 x 8;
6. EXECUTAR ESTE PROJETO JUNTAMENTE COM O PROJETO DE ESTRUTURA METÁLICA, DE INSTALAÇÕES ELÉTRICAS E DAS AMPLIAÇÕES DAS ÁREAS.

REFERÊNCIAS

- MEMORIAL DESCRITIVO E ESPECIFICAÇÕES TÉCNICAS;
- PLANILHA DE QUANTITATIVOS.

LEGENDA

- EXAUSTOR AÉREO
- COIFA DE EXAUSTÃO PARA FOGÃO DE 06 BOCAS
- TUBULAÇÃO DE ASCENSÃO DO AR DE EXAUSTÃO
- APOIO E ABRAÇADEIRA DE DUTO PARA TUBULAÇÃO VERTICAL DE EXAUSTÃO
- PONTO DE FORÇA PARA O EXAUSTOR
- INTERRUPTOR SIMPLES

| | | |
|---|---|---|
| 01 | JANEIRO 2017 | Atendimento a NBR 9000/2015. Alteração: junção de áreas, criação de cozinha e despensa. Ambientes: sala de aula e cozinha. |
| 00 | AGOSTO 2016 | Alteração: arquivo inicial. |
| REV | DATA | DESCRIÇÃO |

CONTROLE DE REVISÕES

FNDE Fundo Nacional de Desenvolvimento da Educação

Ministério da Educação

PROJETO PADRÃO - FNDE

PROPRIETÁRIO:
ENDEREÇO:
MUNICÍPIO - UF:
PROPRIETÁRIO
RESP. TÉCNICO
AUTOR DO PROJETO

DATA
CREA
RA

OBSERVAÇÕES:

PROGRAMA PROINFÂNCIA - PROJETO TIPO 2
PROJETO DE INSTALAÇÕES

COORDENAÇÃO: COGEST - Coordenação Geral de Infraestrutura Escolar

PROJETO DE SISTEMA DE EXAUSTÃO
PLANTA BAIXA, CORTE E DETALHES
COZINHA

EEX

REVISÃO: R00 R01 R02
ESCALA: INDICADA
DATA: JANEIRO/2017
PRANCHA: 01/01





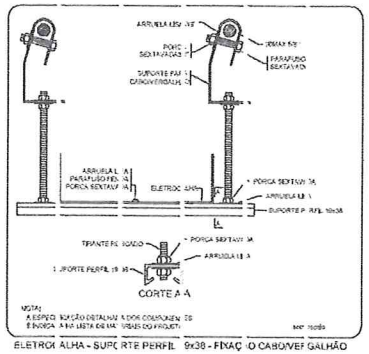


ELETRODALHA - SUPORTE PERFIL 9x38 - FIXAÇÃO CABO/VERGALHÃO

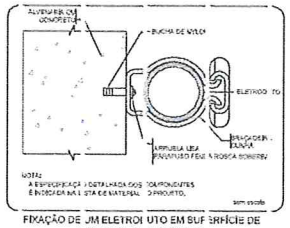


FIXAÇÃO DE UM ELETRODUTO EM SUPERFÍCIE DE ALVENARIA OU CONCRETO





| | | | |
|---|---|---|---|
| 00 | 24/08/2017 | Emissão inicial para aprovação | |
| 01 | 14/09/2017 | Revisão de acordo com a aprovação da FNDE | |
| Nº | DATA | DESCRIÇÃO | |

CONTROLE DE REVISÕES

FNDE Fundo Nacional de Desenvolvimento da Educação — Ministério da Educação

PROJETO PADRÃO - FNDE

PROGRAMA PROINFÂNCIA - PROJETO TIPO 2

PROJETO DE INSTALAÇÕES

DISTRIBUIÇÃO DE REDE ELÉTRICA 220V

DIAGRAMA MULTIFILAR

QUADRO DE CARGAS

ELE

00/02

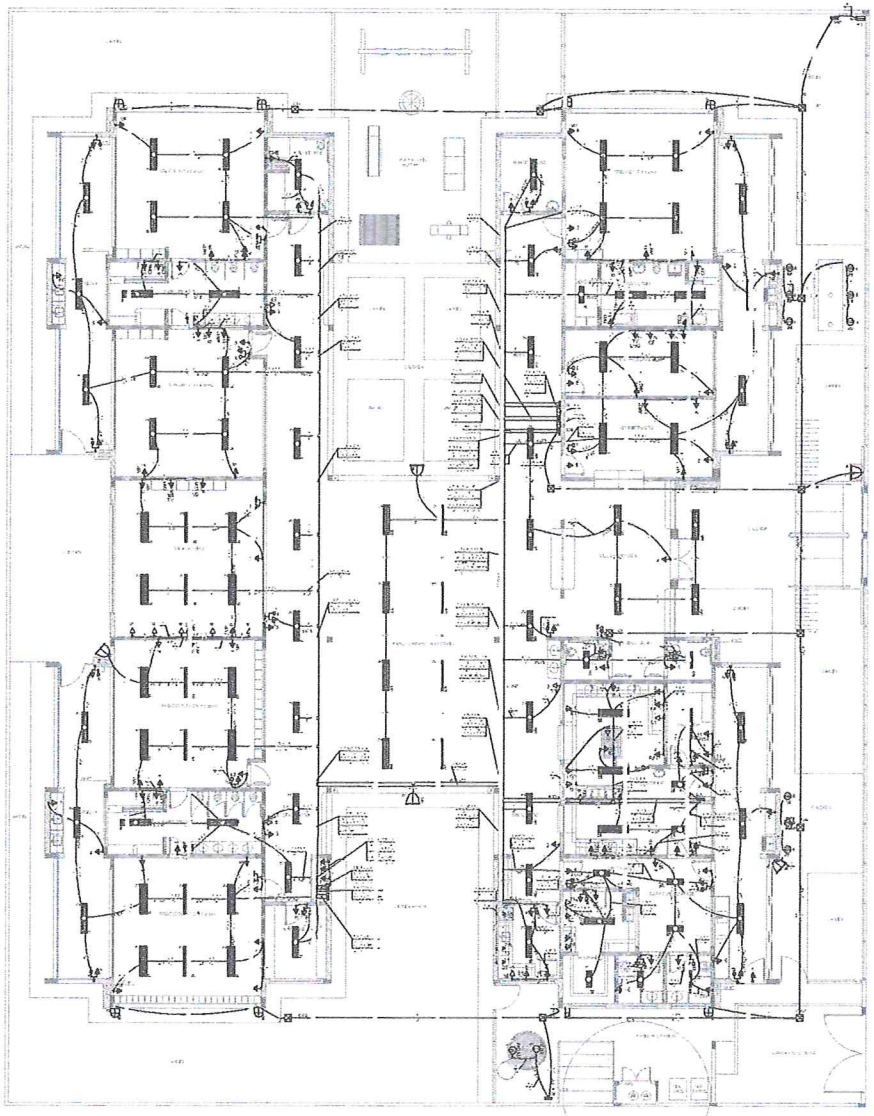

1 PLANTA BAIXA
ESCALA 1:75

## Legenda

| | | |
|---|---|---|
| | | |
| | | |
| | | |

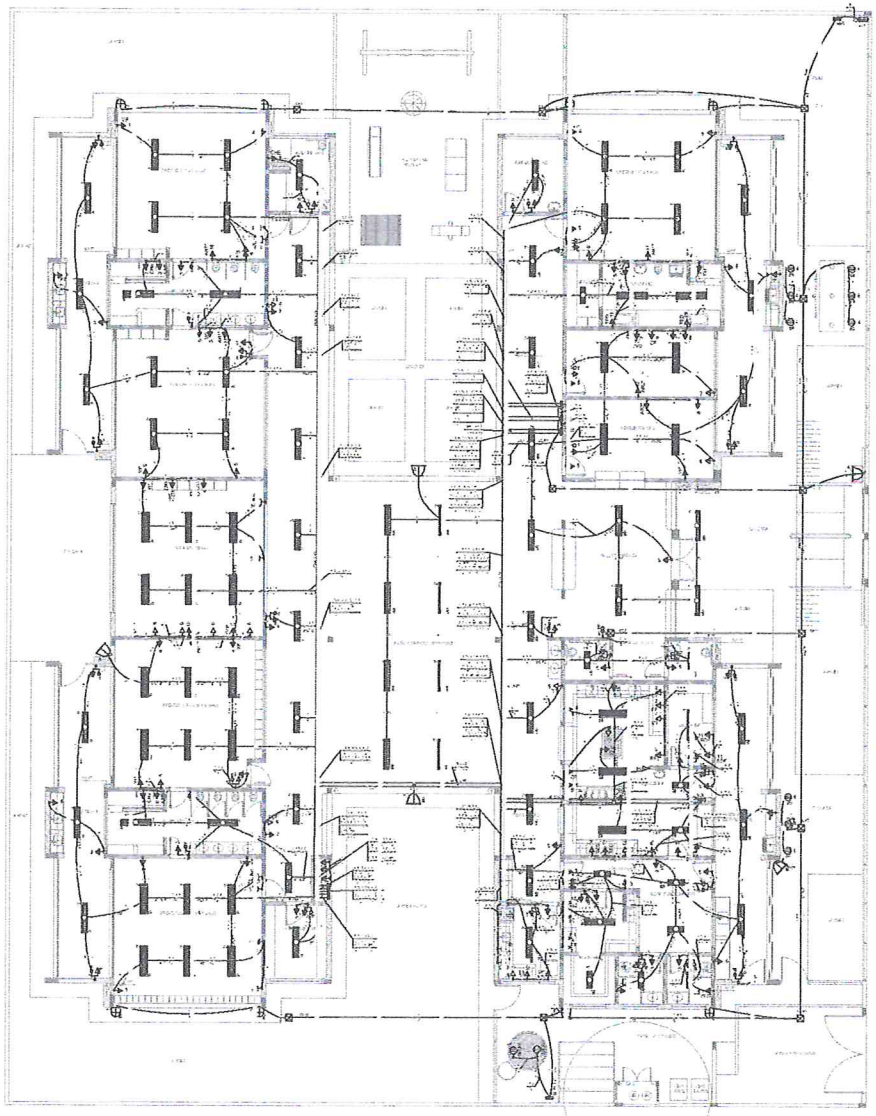

1 PLANTA BAIXA
ESCALA 1:50

Legenda

| | |
|---|---|
| | Interruptor 1 seção de sobrepor (h = 1,30m do piso) |
| | Interruptor 2 seções de sobrepor (h = 1,30m do piso) |
| | Interruptor 3 seções de sobrepor (h = 1,30m do piso) |
| | Interruptor 4 seções de sobrepor (h = 1,30m do piso) |
| | Interruptor 2 seções (1 tipo dimmer + 1 tipo dimmer) (h = 1,30m do piso) |
| | Interruptor 3 seções de sobrepor (h = 1,30m do piso) |
| | Interruptor 4 seções de sobrepor (h = 1,30m do piso) |
| | 1 tomada de sobrepor 2P+T (h = 0,30m do piso) |
| | 2 tomadas de sobrepor 2P+T (h = 0,30m do piso) |
| | 3 tomadas de sobrepor 2P+T (h = 0,30m do piso) |
| | 1 tomada de sobrepor 2P+T (h = 1,30m do piso) |
| | 2 tomadas de sobrepor 2P+T (h = 1,30m do piso) |
| | 3 tomadas de sobrepor 2P+T (h = 1,30m do piso) |
| | Tomada de sobrepor 2P+T (h = 0,30m do piso) |
| | Tomada de sobrepor 2P+T (h = 1,30m do piso) |
| | Tomada de sobrepor 2P+T (h = 2,20m do piso) |
| | Tomada de sobrepor |
| | Caixa de sobrepor (h = 1,30m do piso) |
| | Ponto de sobrepor (h = 0,30m do piso) |
| | Caixa de sobrepor (h = 1,30m do piso) - Tipo 2 |
| | Caixa de sobrepor (h = 1,30m do piso) - Tipo 3 |
| | Dispositivo de sobrepor |
| | Ponto 2P+T (h = 2,20m do piso) |
| | Bandeja de sobrepor - Largura conforme detalhe |

| | | | |
|---|---|---|---|
| | | | |
| | | | |
| | | | |